

வார்டிக வார்டால
ஆண்டறிககை
Annual Report

2012

SUNSHINE TO ALL



சாதிக லோதரீடீ மதீவிரட
தேசிய லொத்தர் சபை
NATIONAL LOTTERIES BOARD



கதிரோளியைப் போல



மனிதர்கள் கதிரோளின் ஒளியால் அடையும் பயன்கள் எண்ணற்றவை. அதன் ஒளியில் விளையாடி, நிழலில் இளைப்பாறுவது, இயற்கையாக உணவு, நீர் என்பவற்றின் நுகர்ச்சி போன்று இயல்பானதும், அவசியமானதுமான நிகழ்வாகும்.

பழங்கள் முற்றிக் கனியும் காலத்திலும் அச்செயற்பாட்டின் முழுமைக்கு கதிரவனின் ஒளியும் வெப்பமும் அவசியமானதாகும். மலர்களின், இலைகளின், தண்டுகளின், பழங்களின் அழகிய, விதவித வர்ணங்களும் கதிரவனின் ஜாலங்களே. வண்ணத்துப் பூச்சிகள், பறவைகள் மற்றும் மிருகங்கள் என ஜீவராசிகள் அனைத்துமே கதிரோளனறி இயங்கா. கதிரவனின் ஒளி அற்றுப் போனால்.....கற்பனைக்கெட்டாத பயங்கர நிலை அது.

சூரிய ஒளியானது குருதியில் செவ்வணுக்களின் எண்ணிக்கையையும் ஈமோகுளோபினின் அளவையும் நிர்ணயிப்பதில் ஆதிக்கம் செலுத்துகிறது. போதியளவு சூரிய ஒளியானது குருதியில் ஒட்சிசனை கடத்திச் செல்லும் சக்தியை அதிகரித்து, குருதியோட்டத்தைச் சீர்படுத்துகிறது.

நோயுற்ற காலத்திலும், விரதத்தின் பின்னரும் போதியளவு சூரிய ஒளி யின் கீழிருத்தல் உடல் ஆரோக்கியத்தை மீள்ப் பெற உதவும். அத்துடன் உணவு சிறந்த முறையில் சமிபாடடையவும் இது உதவும். உடலின் அனைத்து நிலைகளுக்கும் அவற்றின் விருத் திக்கும் சூரிய ஒளி பெறுமதி சேர்க்கிறது.

உலகம் இயங்குவது சூரிய ஒளியினால் தான் என்பதில் சந்தேகமில்லை.

கதிரோளைப் போன்றே தேசிய லொத்தர் சபையும் இலங்கையர்களின் வாழ்வில் ஒளியூட்டுவதற்காக கடந்த 49 வருடங்களாக பாடுபட்டு வருகின்றது. தலைமுறைகள் கடந்து இன்னும் பல வருடங்கள், செயற்படும்.

நிறுவனத்தின் பெயர்

தேசிய லொத்தர் சபை

சட்ட வடிவம்

1963ஆம் ஆண்டின் 11ஆம் இலக்க ஆஸ்பத்திரி லொத்தர்கள் நீக்கப்பட்டதன் பின்னர் தேசிய லொத்தர் சபை (தே.லொ.ச) உருவாக்கப்பட்டது. 1997 ஆம் ஆண்டின் 35ஆம் இலக்கத் (திருத்தச்) சட்டத்தின் மூலம் மேற்படி சட்டத்தின் சில விதிகள் 1997இல் நீக்கப்பட்டுத் திருத்தங்கள் செய்யப்பட்டன.

தாபிக்கப்பட்ட ஆண்டு

1963

நிதியாண்டின் முடிவு

டிசம்பர் 31

பதிவுசெய்யப்பட்ட அலுவலகம்

முகவரி: : இல.234/2, காலி வீதி, கொழும்பு 03.

தொலைபேசி : 2470662, 2470663, 4607000, 4716990 – 2

தொலைநகல்: 2421897, 2326528, 2433631, 2470661

மின்னஞ்சல்: nlbgen@sltnet.lk

இணையதளம்: www.nlb.lk

கணக்காய்வாளர்கள்

கணக்காய்வாளர் தலைமை அதிபதி,
கணக்காய்வாளர் தலைமை அதிபதித் திணைக்களம்,
சுதந்திர சதுக்கம்,
கொழும்பு 07.

வங்கியாளர்கள்

மக்கள் வங்கி

உள்ளடக்கம்




05

மேலோட்டம்

வழிகாட்டல் தகவல்கள்	06
கூட்டாண்மைத் தகவல்கள்	09
வரலாறு மற்றும் பதிவுகள்	12
உற்பத்தி வரிசை	16

21




முகாமைத்துவத்தின் அறிக்கைகள்

தலைவரின் மீளாய்வு	22
தொழிற்படும் பணிப்பாளரின் அறிக்கை	26
கணக்காய்வு மற்றும் முகாமைத்துவக் குழுவின் அறிக்கை	30

33

நிதிக் கூற்றுகள் மற்றும் தகவல்கள்

கணக்காய்வாளர் நாயகத்தின்



அறிக்கை	34
ஐந்தொகை	49
நிதி நிலைமைக் கூற்று	50
நிதிப் பாய்ச்சல் கூற்று	51
உரிமை முதலிலான மாற்றங்கள்	53
கணக்கீடுகளுக்கான குறிப்புகள்	54



73

செயற்பாட்டு நிதி மீளாய்வு

செயற்திறன் மீளாய்வு	74
கடந்த தசாப்தச் சுருக்கம்	84



ബേബോൾഡ്

வழிகாட்டும் கோட்பாடுகள்

தொலை

“நாட்டின் சமூக - பொருளாதார
அபிவிருத்தியை இலக்காகக் கொண்டு
அனைத்து சமூகத்தினரதும் பங்களிப்புடன்
தேசிய முதலீட்டை உருவாக்குவதில்
முதன்மை நிறுவனம்”.

பணி நோக்கு

நவீன தொழினுட்பத்தை உபயோகித்து
புதிய லொத்தர்களை அறிமுகப்படுத்தி
வாடிக்கையாளர்களது எதிர்பார்ப்பைப் பூர்த்தி
செய்வதன் மூலம் அவர்களது நம்பிக்கையை
வென்று தேர்ச்சி மிகுந்த அர்ப்பணிப்புள்ள
ஊழியர்களுடன் அற்புதமான நாடொன்றை
நோக்கிப் பயணிக்கின்ற சமூகப் பொறுப்புமிக்க
நிறுவனம்.

நிறுவனத்தின் இலக்குகள்

- அரசாங்கத்தின் அபிவிருத்தித் தேவைகளைப் பூர்த்தி செய்வதற்காக நிதியை உருவாக்குதல்
- அரசாங்கத்திற்கு வருமானத்தை ஈட்டிக்கொடுக்கும் நிறுவனங்களிடையே முதன்மை நிறுவனமாதல்.
- மக்களின் வாழ்க்கைத் தரத்தை மேம்படுத்துதல்.
- நாட்டின் வேலை வழங்கலுக்குப் பங்களிப்புச் செய்தல்.

சபையின் நோக்கங்கள்

- தற்போதைய வருமானம் மற்றும் இலாபமீட்டல் மட்டத்தை அதிகரிக்கச் செய்து அரசாங்கத்துக்கு வழங்கும் பங்களிப்பை அதிகரித்தல்.
- சந்தையின் தலைமைத்துவ நிலையைப் பேணுதல்.
- செயற்பாட்டு வினைத்திறமையை விருத்தி செய்தல்.
- நிறுவனத்தின் உட்கட்டமைப்பு வசதிகளை விருத்தி செய்தல்.
- பணியாளர்கள் மத்தியில் வினைத்திறமையையும் செயற்திறனையும் விருத்தி செய்தல்.
- வாடிக்கையாளரின் திருப்தியை உச்சப்படுத்துதல்.

அடிப்படை விழுமியங்கள்

- நாம் பொறுப்பும் பதில் சொல்லும் கடப்பாடும் உடையவர்கள்.
- நாம் நேர்மையானவர்களென்பதுடன் வெளிப்படையானவர்கள்.
- நாம் கூட்டு முயற்சிகளிலும் தேர்ச்சியிலும் நம்பிக்கைக் கொண்டவர்கள்.
- நாம் நவீன தொழினுட்பங்களைப் பயன்படுத்தி மாற்றத்தை விரும்புவோர்.
- நாம் உயர் வாடிக்கையாளர் சேவையில் நம்பிக்கை கொண்டவர்கள்.

வரலாறு மற்றும் பதிவுகள்

வரலாறு

நாட்டின் சுகாதாரச் சேவைகளுக்கு நிதி வழங்குவதற்காக இலங்கையில் அரசாங்கத்தினால் முதன் முதலில் லொத்தர் நடைமுறை ஸ்தாபிக்கப்பட்டது. 1949ஆம் ஆண்டு நாட்டின் சுகாதாரச் சேவைகளை முன்னேற்றும் நோக்கத்துடன் லொத்தர் ஒன்றை ஆரம்பிக் வேண்டுமென அரசாங்கத்திற்கு உள்ளூராட்சி அமைச்சர் முன்மொழிவொன்றைச் சமர்ப்பித்தார். இந்த முன்மொழிவின் பெறுபேறாக, 1955ஆம் ஆண்டின் 04ஆம் இலக்க ஆஸ்பத்திரி லொத்தர் சபை ஸ்தாபிக்கப்பட்டது.



சுகாதாரத் துறை தவிர்ந்த ஏனைய அபிவிருத்தித் திட்டங்களுக்கும் நிதியீட்ட வேண்டிய தேவையினால் 1960களில் ஒழுங்கமைக்கப்பட்ட லொத்தரின் நோக்கத்தை விரிவுபடுத்த வேண்டியதன் தேவையை அரசாங்கம் புரிந்து கொண்டது.

இதன் பெறுபேறாக, ஆஸ்பத்திரி லொத்தர் நடைமுறை நீக்கப்பட்டு, அதற்குப் பதிலாக நாட்டின் அபிவிருத்திக்கான நிதியை உருவாக்குவதற்கென 1963ஆம் ஆண்டின் 11ஆம் இலக்க நிதி அதிகாரச் சட்டத்தின் கீழ் தேசிய லொத்தர் சபை ஸ்தாபிக்கப்பட்டது.

பயனத்தின் நிழற்படங்கள்

- 2012** சம்பத் ரேகா என்ற பெயரில் புதிய லொத்தர் ஒன்று அறிமுகப்படுத்தப்பட்டது.
- ரூ. 12 பில்லியன் விற்பனை அடையப்பட்டது.
- வரலாற்றில் ஆகக் கூடிய எண்ணிக்கையிலான சுப்பர் பரிசுகளான 29 சுப்பா பரிசுகள் வழங்கப்பட்டன.
- கொவிசெத லொத்தர் வியாழக்கிழமைகளிலும் அறிமுகப்படுத்தப்பட்டது.
- வாசனா சம்பத லொத்தர் திங்கட்கிழமைகளிலும் அறிமுகப்படுத்தப்பட்டது.
- 2011** வரலாற்றில் முதன் முறையாக ரூ. 10 பில்லியன் விற்பனையை அடைந்தமை.
- ஜயவிரு லொத்தர் நிறுத்தப்பட்டு சுபிரி வாசனா சம்பத லொத்தர் புதன் கிழமைகளிலும் அறிமுகப்படுத்தப்பட்டது.
- மஹஜன சம்பத லொத்தர் ஞாயிற்றுக் கிழமைகளிலும் அறிமுகப்படுத்தப்பட்டது.
- ரூ.10 மில்லியனுக்கும் அதிகமான சுப்பர் பரிசுகள் 3 மூன்று வாரங்களினுள் வெல்லப்பட்டன. அவற்றில் 4 அடுத்தடுத்த தினங்களில் வெல்லப்பட்டன.
- புதன் கிழமைகளில் சீட்டிழுக்கப்பட்டு நிறுத்தப்பட்ட ஜயவிரு லொத்தருக்குப் பதிலாக சுபிரி வாசனா சம்பத லொத்தர் அறிமுகப்படுத்தப்பட்டது.
- 2010** சிரம வாசனா லொத்தர் மற்றும் சுவசெத லொத்தர் ஆகியவற்றுக்குப் பதிலா ஜாதிக சம்பத லொத்தர் வழங்கப்பட்டது.
- 2008** குலக்கள் லொத்தர் சீட்டுக்களின் விலை ரூ.10/- இலிருந்து ரூ. 20/- ஆக அதிகரிக்கப்பட்டது (02.09.2008).
- 2007** நியூ எய்ர்போர்ட் லொத்தர் அறிமுகப்படுத்தப்பட்டது.
- எய்ர்போர்ட் சுப்பர் ட்ரோ லொத்தரின் விலை அ.டொ. 25 இலிருந்து அ.டொ. 50 ஆக

அதிகரிக்கப்பட்டது.

- 2006** லொட்டோ லொத்தர் நிறுத்தப்பட்டு சுவசெத லொத்தர் அறிமுகப்படுத்தப்பட்டது.அதிகூடிய சுப்பர் பரிசுத் தொகை மஹஜன சம்பத லொத்தரின் மூலம் வழங்கப்பட்டது (ரூ. 61.3மி.)
- 2005** 2005 ஆம் ஆண்டு **SLIM** விருது வழங்கும் விழாவில் வங்கி மற்றும் நிதிச் சேவைகள் பிரிவில் சிறந்த வியாபார நாமம் என்ற விருதை மஹஜன சம்பத வென்றது.
- 2004** சுனாமியால் பாதிக்கப்பட்டவர்களுக்கு நிதி உதவியளிப்பதற்காக சரண லொத்தர் அறிமுகப்படுத்தப்பட்டது.
- ஊழியர் நன்மைக்காக நலன்புரி மற்றும் சிக்கன நிதியங்கள் ஆரம்பிக்கப்பட்டன.
- 2000** ஜயவிரு லொத்தர் அறிமுகப்படுத்தப்பட்டது.
- 1999** சுபிரி வாசனா சம்பத லொத்தர் அறிமுகப்படுத்தப்பட்டது.
- 1997** சிரம வாசனா லொத்தர் அறிமுகப்படுத்தப்பட்டது.
- செவன லொத்தர் தேசிய லொத்தர் சபையுடன் கூட்டிணைக்கப்பட்டது.
- 1996** சமுர்தி லொத்தர் அறிமுகப்படுத்தப்பட்டது.
- 1995** கொவிசெத லொத்தர் அறிமுகப்படுத்தப்பட்டது.
- 1994** வாசனா சம்பத லொத்தர் அறிமுகப்படுத்தப்பட்டது.
- 1992** எய்ர்போர்ட் சுப்பர் ட்ரோ லொத்தர் அறிமுகப்படுத்தப்பட்டது.
- 1989** மஹஜன சம்பத லொத்தர் சீட்டின் விலை ரூ. 8 /- இலிருந்து ரூ. 10/- ஆக அதிகரிக்கப்பட்டது.
- 1988** மஹஜன சம்பத லொத்தர் சீட்டின் விலை ரூ. 1/- இலிருந்து ரூ. 8/- ஆக அதிகரிக்கப்பட்டது.

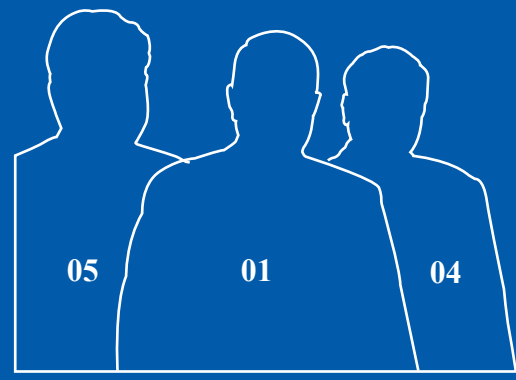
லொட்டோ லொத்தரின் அறிமுகம்
(செப்டம்பர் 1988).


ரூபவாஹினியில் மஹஜன சம்பதவின்
முதலாவது சீட்டிழுப்பு ஒளிபரப்பானது
(10.05.1988).

- 1987** சுபிரி ஜாதிக லொத்தர் அறிமுகப்படுத்தப்பட்டது
(11.04.87).
- 1977** ஜாதிக சம்பத லொத்தரின் விலை 50
சதத்திலிருந்து ரூ. 1 ஆக அதிரிக்கப்பட்டது.
- 1975** இல. 111/1, சேர் சிற்றம்பலம் ஏ கார்டினர்
மாவத்தையில் அமைந்த புதிய கட்டிடத்துக்கு
இடம்பெயர்ந்தமை.
- 1970** ஜாதிக சம்பத லொத்தர் மஹஜன சம்பத
லொத்தர் எனப் பெயர் மாற்றம்
செய்யப்பட்டது
(28.07.1970).
- 1968** ஜாதிக சம்பத லொத்தர் அறிமுகப்படுத்தப்பட்டது.
- 1967** இரத்தினபுரியில் முதலாவது கிளை அலுவலகம்
திறக்கப்பட்டது.
- 1965** வென்றவர்களுக்கு பென்ஸ் கார் பரிசளிக்கும்
நடைமுறை ஆரம்பமானது.
- 1964** டொரிங்டன் சதுக்கத்தில் முதலாவது தேசிய
லொத்தர் சீட்டிழுப்பு மேற்கொள்ளப்பட்டது
(20.02.1964).
- 1963** 1963 ஆம் ஆண்டின் 11ஆம் இலக்க நிதிச்
சட்டத்தின் கீழ் தேசிய லொத்தர் சபை
ஸ்தாபிக்கப்பட்டது.

கூட்டுத் தகவல்கள்

பணிப்பாளர் சபை





1. திரு. சமிந்த அதுளுவகே - தலைவர்
2. திரு. ஜானக ஸ்ரீ வர்ணசிங்க - தொழிற்படும் பணிப்பாளர்
3. திரு. ஆர்.ஜே.ரி.அபேவர்தன - பணிப்பாளர்
4. திரு. வீ.எம்.அமீன் - பணிப்பாளர்
5. திரு. சம்பத் திசாநாயக்க - பணிப்பாளர்
6. திரு. சமன் கலப்பதி - அவதானிப்பாளர்



சீரேஷ்ட முகாமைத்துவம்



திரு. எம். எஸ். கருணாரத்ன (B.A)
பொது முகாமையாளர்



திரு. அஷோக் விதாரண
மேலதிக பொது முகாமையாளர்



திரு. ஹர்ஷ பண்டார
FCMA(UK), FCCA(UK),
MBA(USA) AMSLIM,
FCMA(SL), FCPM, CGMA, FCAA
தலைமை நிதியியல் அலுவலர்



திரு. ரோஹண விஜேவிக்ரம (FCA)
பிரதி பொது முகாமையாளர்
(கூட்டாண்மை நிதி)

சீர்ட் முகாமைத்துவம்



திரு. விஜய சமரநாயக்க
பிரதி பொது முகாமையாளர்
(கூட்டாண்மை தொடர்பாடல்)



திரு. ரவீந்திர பர்னாந்து
பிரதி பொது முகாமையாளர்
(வழங்கல்)



திரு. வி. சுந்தரேஸ்வரன்
பிரதி பொது முகாமையாளர்
(வருமான நிதி)



திருமதி. கீதா பெரேரா
பிரதி பொது முகாமையாளர்
(செயற்பாட்டு நிதி)

சீட்டழுப்பு வகை லொத்தர்கள்

மஹஜன சம்பத



விளக்கம்

லொத்தர் சந்தையில் தொன்மையான லொத்தர்

சீட்டழுப்பு நாட்கள்

செவ்வாய், வெள்ளி மற்றும் ஞாயிற்றுக் கிழமைகள்

பரிசுகள்

ரூ. 10 மில்லியனில் ஆரம்பமாகும் சுப்பர் பரிசு, ரூ. 20 இலட்சம் முதல் பரிசுகள் மற்றும் கவர்ச்சிகரமான பரிசுகள்

பங்களிப்பு

மொத்தப் புரள்விலிருந்து 16.5% திரட்டிய நிதியத்துக்கு வழங்கப்படுகிறது.

வாசனா சம்பத



விளக்கம்

1994ஆம் ஆண்டு சந்தையில் அறிமுகப்படுத்தப்பட்டது. சிறந்த செயற்பாடு காரணமாக சபையானது 2012 ஆகஸ்ட் மாதம் முதல் இந்த லொத்தரை வாரம் இருமுறை சீட்டழுக்கத் தீர்மானித்தது.

சீட்டழுப்பு நாட்கள்

திங்கட் கிழமை மற்றும் வியாழக்கிழமை

பரிசுகள்

ரூ. 10 மில்லியனில் ஆரம்பமாகும் சுப்பர் பரிசு, ரூ. 10 இலட்சம் முதல் பரிசுகள் மற்றும் கவர்ச்சிகரமான பரிசுகள்

பங்களிப்பு

மொத்தப் புரள்விலிருந்து 16.5% திரட்டிய நிதியத்துக்கு வழங்கப்படுகிறது.

கொவிசெத



விளக்கம்

கமத்தொழில் அமைச்சுக்காக விவசாயிகள் நிதியத்துக்கு நிதி திரட்டும் நோக்கத்துடன் 1995 ஆம் ஆண்டு சந்தையில் அறிமுகப்படுத்தப்பட்டது. முன்னேற்றகரமான செயற்பாடு காரணமாக சபையானது 2012 ஆகஸ்ட் மாதம் முதல் இந்த லொத்தரை வாரம் இருமுறை சீட்டழுக்கத் தீர்மானித்தது.

சீட்டழுப்பு நாட்கள்

திங்கட் கிழமை மற்றும் வியாழக்கிழமை.

பரிசுகள்

ரூ. 10 மில்லியனில் ஆரம்பமாகும் சுப்பர் பரிசு, ரூ. 10 இலட்சம் முதல் பரிசுகள் மற்றும் கவர்ச்சிகரமான பரிசுகள்

பங்களிப்பு

மொத்தப் புரள்விலிருந்து 10% கமத்தொழில் அமைச்சுக்கு வழங்கப்படுகிறது. முன்னேற்றகரமான செயற்பாடு காரணமாக சபையானது 2012 ஆகஸ்ட் மாதம் முதல் இந்த லொத்தரை வாரம் இருமுறை சீட்டழுக்கத் தீர்மானித்தது.

சுபிரி வாசனா சம்பத



**சுபிரி
வாசனா கல்சன**
சுபிரி வாசனா சம்பத
SUPIRI WASANA SAMPATHA

விளக்கம்

சுபிரி வாசனா சம்பத 1999ஆம் ஆண்டு அறிமுகப்படுத்தப்பட்டது.

சீட்டிழுப்பு நாட்கள்

புதன் கிழமை மற்றும் சனிக்கிழமை

பரிசுகள்

ரூ. 10 மில்லியனில் ஆரம்பமாகும் சுப்பர் பரிசு, ரூ. 10 இலட்சம் முதல் பரிசுகள் மற்றும் கவர்ச்சிகரமான பரிசுகள்

பங்களிப்பு

புதன் கிழமை சீட்டிழுப்பின் மொத்தப் புரள்விலிருந்து 10% ரணவிரு சேவா அதிகார சபைக்கும் சனிக்கிழமை சீட்டிழுப்பின் மொத்தப் புரள்விலிருந்து 10% விளையாட்டு அமைச்சு மற்றும் சமூக சேவைகள் அமைச்சுகளிடையே சமமாகப் பகிர்ந்தளிக்கப்படுகிறது.

ஜாதிக சம்பத



ஜாதிக கல்சன
ஜாதிக சம்பத
JATHIKA SAMPATHA

விளக்கம்

சபையானது 2010 ஆம் ஆண்டு சுவசெத மற்றும் சிரம வாசனா லொத்தர்களுக்குப் பதிலாக இந்த லொத்தரை அறிமுகம் செய்தது.

சீட்டிழுப்பு நாட்கள்

புதன் கிழமை மற்றும் சனிக்கிழமை

பரிசுகள்

ரூ. 5 மில்லியனில் ஆரம்பமாகும் சுப்பர் பரிசு, ரூ. 20 இலட்சம் முதல் பரிசுகள் மற்றும் கவர்ச்சிகரமான பரிசுகள்

பங்களிப்பு

புதன் கிழமை சீட்டிழுப்பின் மொத்தப் புரள்விலிருந்து 10% சுகாதார அமைச்சுக்கும் சனிக்கிழமை சீட்டிழுப்பின் மொத்தப் புரள்விலிருந்து 10% தொழில் அமைச்சுக்கும் வழங்கப்படுகிறது.

சம்பத் ரேகா



கல்சன ரேகா
சம்பத் ரேகா
SAMPATH REKHA

விளக்கம்

ந்த லொத்தரானது 2012ஆம் ஆண்டு அறிமுகப்படுத்தப்பட்டது.

சீட்டிழுப்பு நாட்கள்

செவ்வாய், வெள்ளி மற்றும் சனிக்கிழமை

பரிசுகள்

ரூ. 1 மில்லியன் சுப்பர் பரிசு மற்றும் கவர்ச்சிகரமான பரிசுகள்

பங்களிப்பு

மொத்தப் புரள்விலிருந்து 5% திரட்டிய நிதியத்துக்கு வழங்கப்படுகிறது.

உடனடி லொத்தர்கள் செவன லொத்தர்



விளக்கம்

1985 ஆம் ஆண்டு வீடமைப்புக்காக நிதித் திரட்டும் நோக்கத்துடன் இந்த லொத்தர் அறிமுகப்படுத்தப்பட்டது. சந்தையில் பிரபலமான சுரண்டல் லொத்தரான செவன சர்வதேச அங்கீகாரம் பெற்ற சுரண்டி ஒப்பீடும் தொழினுட்பத்தை உள்வாங்கியுள்ளது. தனியான நிறுவனமாகவிருந்து 1990 இல் தேசிய லொத்தர் சபையுடன் இணைந்த செவன இந்த லொத்தரை செயற்படுத்தியது.

பங்களிப்பு

மொத்தப் புரள்விலிருந்து 10% வீடமைப்பு அமைச்சுக்கு வழங்கப்படுகிறது.

சமுர்தி லொத்தர்




விளக்கம்

1996ஆம் ஆண்டு ஆகஸ்ட் மாதம் சமுர்த்தி அதிகாரசபைக்கு நிதித் திரட்டும் நோக்கத்துடன் இந்த லொத்தர் அறிமுகப்படுத்தப்பட்டது. தேசிய லொத்தர் சபையால் சந்தையில் அறிமுகப்படுத்தப்பட்ட முதலாவது சுரண்டல் வகையிலான லொத்தர் இதுவாகும். இது அங்கீகாரம் பெற்ற சுரண்டி ஒப்பீடும் தொழினுட்பத்தை உள்வாங்கியுள்ளது.

பங்களிப்பு

மொத்தப் புரள்விலிருந்து 10% சமுர்த்தி மற்றும் இளைஞர் விவகார அமைச்சுக்கு வழங்கப்படுகிறது.

கொழும்பு எயர்போர்ட் சூப்பர் ட்ரோ



விளக்கம்

இந்த லொத்தரானது 1992 ஆம் ஆண்டு விமான நிலைய விமான சேவைகள் அதிகாரசபைக்கு நிதித் திரட்டும் நோக்கத்துடன் ஆரம்பிக்கப்பட்டது. ஒவ்வொரு சீட்டும் 50 அமெரிக்க டொலர்கள் அல்லது அதற்கு இணையான வேறு மாற்றத்தகு நாணயத்துக்கு விற்கப்படுகின்றது. இந்தலொத்தர் சீட்டுக்கான சீட்டிழுப்பானது குறித்த எண்ணிக்கையிலான (6000 சீட்டுக்கள்) சீட்டுக்கள் விற்பனை செய்யப்பட்ட பின்னர் நடத்தப்படும்.

பரிசுகள்

ஆடம்பர சொகுசு மோட்டார் காரொன்று (பிளம்பிள்யூ அல்லது பென்ஸ்)

பங்களிப்பு

விமான நிலைய விமான சேவைகள் அதிகாரசபைக்கு வழங்கப்படும்.





**முகாமைத்துவத்தின்
அறிக்கைகள்**



தலைவரின் மீளாய்வு



“2012 ஆம் ஆண்டு 2006 ஆம் ஆண்டுடன் ஒப்பீடுகளில் ஏறத்தாழ இரட்டிப்பு மடங்கை, அதாவது ரூ.12. பில்லியனை மொத்தப் புரள்வாக அடைந்ததன் மூலம் ஒரு மைல்கல்லாக அமைந்ததென்பதை மகிழ்ச்சியுடன் அறிவிக்கிறேன் ”

கூடந்த 4 ஆண்டுகளைப் போன்றே தொடர்ச்சியாக இம்முறையும் ஆண்டறிக்கை மற்றும் கணக்காய்வு செய்யப்பட்ட நிதிக் கூற்றுக்களை முன் வைப்பதில் மகிழ்ச்சியடைகிறேன்.

2012ஆம் ஆண்டின் அடைவு முன்னோக்கு

சபையானது சந்தையின் புதிய பகுதிகளைத் தன்னகப்படுத்துவதற்காக எஸ்எம்எஸ் மற்றும் வெப் போன்ற 'ஈ' லொத்தர்களை ஆரம்பிக்கத் திட்டமிட்டது. இதற்கு அவசியமான அனுமதி 2012ஆம் ஆண்டு அமைச்சிடமிருந்துப் பெறப்பட்டது. இதற்கிணங்க, 'ஈ' லொத்தருக்கான அடிப்படை வேலைகள் ஆரம்பிக்கப்பட்டன. 2013ஆம் ஆண்டின் நடுப்பகுதியில் இந்த லொத்தர்களை அறிமுகப்படுத்த எண்ணியுள்ளோம்.

சபையால் குறித்த ஆண்டில் ரூ.1,264.5 மில்லியன் இலாபமிட்டப்பட்டது. இத்தொகை முன்னைய ஆண்டில் ரூ. 1,016.1 ஆகவிருந்தது. இது 24.4மு ஆகும்.

விற்பனை அதிகரிப்பின் அடிப்படையில், அனைத்து சட்டரீதியான கொடுப்பனவுகளான பரிசுகள், முகவர் தரகு மற்றும் திரட்டிய நிதிக்கான பங்களிப்பு அதிகரித்ததன் மூலம் பாரியளவில் நம்பகமான விளைவுகளை சமூகத்தில் ஏற்படுத்தக் கூடியதாகவிருந்தது.

இதற்கிணங்க, சபையானது அண்ணளவாக ரூ. 5,787.2 மில்லியனைப் பரிசுப் பணமாக வெற்றியாளர்களுக்கு பரிசளித்தது. இவ்வெற்றியாளர்களிடையே 29 வெற்றியாளர்கள் சுப்பர் பரிசை வென்றவர்களாவர். இவர்கள் மத்தியில் 23 வெற்றியாளர்கள் ரூ.10 மில்லியனுக்கும் அதிக தொகையையும் மற்றைய 6 வெற்றியாளர்களும் ரூ.5 மில்லியனுக்கும் அதிக தொகையையும் வென்றவர்களாவர்.

இந்தப் பரிசுகள் நேரடியாக மக்களுக்குப் பகிர்ந்தளிக்கப்படுவதுடன் அவர்களால் இப்பரிசுப் பணம் சுயதொழில் ஒன்றை ஆரம்பிப்பதற்கு, இருப்பிட நிர்மாணத்திற்கு, அவர்களது நுகர்வுத் தேவைகளுக்கென பல்வேறு காரணங்களுக்காகப் பயன்படுத்தப்படுகின்றது. இது பொருளாதார அபிவிருத்தியில் நேரடியாகவும் மறைமுகமாகவும் சாதகமான விளைவுகளை ஏற்படு

த்துவதாகவுள்ளது. தேசிய லொத்தர் சபை பொது மக்களையும், நாட்டையும் தமது பரிசுகளின் மூலம் பலப்படுத்துவதையிட்டுப் பெருமையடைகிறோம்.

மீளாய்வுக்குரிய ஆண்டில், சபையானது ரூ.2,232.5 மில்லியனை விநியோக வலையமைப்புக்கான முகவர் தரகாக வழங்கியது. இது 2011 இல் ரூ.1,874.3 மில்லியனாகவிருந்தது. இவ்வதிகரிப்பானது விற்பனை அதிகரிப்புடன் 19.1% ஆகும்.

2012ஆம் ஆண்டில் ரூ.1,574.1 மில்லியன் திரட்டிய நிதியத்துக்கான நேரடி பங்களிப்பாக வழங்கப்பட்டது. இத்தொகையானது 2011இல் ரூ. 1,345.0 மில்லியனாக இருந்தது. ரூ. 229.1 மில்லியன் அதிகரிப்பைக் காணலாம். இதற்கு மேலதிகமாக, ரூ. 702.0 மில்லியன் திறைசேரிக்கான விசேட பங்களிப்பாக வழங்கப்பட்டது. இதில் ரூ. 153.3 மில்லியன் சபை நிதியிலிருந்தும் ரூ. 548.7 மில்லியன் பரிசு ஒதுக்க நிதியிலிருந்தும் வழங்கப்பட்டது.

குறித்த ஆண்டில் தேசத்தைக் கட்டியெழுப்பும் வரி, பெறுமதி சேர் வரி மற்றும் வருமான வரி உள்ளிட்ட வரிகளோடு அரசாங்கத்துக்கு வழங்கப்பட்ட தொகையானது ரூ.3,772.9 மில்லியனாகும். 2011இல் இத்தொகை ரூ.2,576.7 மில்லியனாகவிருந்தது. இங்கு ரூ. 1,196.2 மில்லியன் அதிகரிப்பைக் காணலாம். 2012 ஆம் ஆண்டு விற்பனையின் சதவீதமாக அரசாங்கத்துக்கான பங்களிப்பு 31.4 வீதமாகவிருந்தது. இது 2011இல் 25.5 வீதமாகும்.

விற்பனை அதிகரிப்புடன் இயங்கு செலவும் அதிகரித்தது. இதற்கமைய, அச்சிடப்பட்ட எண்ணிக்கையினடிப்படையில் விற்பனை அதிகரிப்பு, மற்றும் அச்சீட்டு செலவு அதிகரித்ததன் காரணமாக விற்பனை ஊக்குவிப்பு செலவு அதிகரித்தது.

மேற்குறிப்பிடப்பட்டவாறான விற்பனை அதிகரிப்பு காரணமாக சபையால் நேரடியாகவும், மறைமுகமாகவும் சமூகத்திற்குப் பங்களிப்பு செய்யக்கூடியதாகவிருந்த மையப்பட்டு சபை மகிழ்ச்சியடைகின்றது. கடந்த 49 ஆண்டுகளாக பல்வேறு வழிகளில் சமூக மேம்பாட்டுக்குப் பங்களிப்பு செய்த தேசிய லொத்தர் சபை இப்பொழுது தனது 50 ஆவது ஆண்டில் கால்தடம் பதிக்கிறது.

2013ஆம் ஆண்டில் விற்பனை தொடர்பிலான

முன்னேற்றமானது மேலும் சாதகமான திசையில் விஸ்தரிக்கப்பட்டு சமூகத்திற்கு மென்மேலும் பயனுள்ள விளைவுகளை ஏற்படுத்தும் என எதிர்பார்க்கின்றோம். பலதரப்பட்ட உபாய மார்க்கங்களைக் கொண்டு திட்டமிட்ட செயற்பாடுகளின் மூலம் இது தொடர்பில் மேலதிகக் கவனஞ்செலுத்தப்பட்டு தேவையான நடவடிக்கைகள் சபையால் மேற்கொள்ளப்பட்டுள்ளன.

2012ஆம் ஆண்டில், தேசிய லொத்தர் சபையானது விற்பனை முன்னேற்றத்துக்காக பல படிமுறைளைப் பிரயோகித்தது. தேசிய லொத்தர் சபையானது 2010ஆம் ஆண்டில் மாவட்ட விற்பனை முகவர்கள் மற்றும் விற்பனை முகவர்களுடன் ஒப்பந்தங்களை மேற்கொண்டது. இவ்வாண்டும் அது தொடர்ந்தது. அவர்களது வியாபாரம் தொடர்பான உத்தரவாதத்தை வழங்கும் நோக்கத்துடன் இவ்வொப்பங்கள் கைச்சாத்திடப்பட்டன.

மாவட்ட மட்டத்திலான பயிற்சி நிகழ்ச்சிகள் மாவட்ட விற்பனை முகவர்கள் மற்றும் விற்பனை முகவர்களைப் பயிற்றுவிப்பதற்காக மேற்கொள்ளப்பட்டன. மாவட்ட விற்பனை முகவர்கள் மற்றும் விற்பனை முகவர்களுக்கான மருத்துவ வசதிகள் மற்றும் முகவர்களின் பிள்ளைகளுக்கான புலமைப் பரிசில்கள் இந்த ஆண்டும் தொடர்ந்து நடைமுறைப்படுத்தப்பட்டன. 2011ஆம் ஆண்டில் அறிமுகப்படுத்தப்பட்ட ERP முறையானது 2012ஆம் ஆண்டு அவசியமான திருத்தங்களுடன் ஆரம்பிக்கப்பட்டது. அடுத்த ஆண்டும் தொடர்ச்சியாக தேவையான திருத்தங்கள் மேற்கொள்ளப்படும். இந்த கணனி முறைத் திட்டங்களின் மூலம் ஊழியர்களின் செயற்திறனை விருத்தி செய்வதே சபையின் எதிர்பார்ப்பாகும்.

நாடளாவிய ரீதியில் மேற்கொள்ளப்பட்ட பெரஹேர நடவடிக்கைகள் மற்றும் விசேட நிகழ்வுகளுக்குப் பங்களிப்புகள் வழங்கப்பட்டன. தேசிய லொத்தர் சபையால் பாடசாலை அபிவிருத்தி நடவடிக்கைகள், பாடசாலை உபகரண விநியோகம் மற்றும் பல்வேறு சமூக அபிவிருத்தி செயற்திட்டங்களுக்கு பங்களிப்புகள் மேற்கொள்ளப்பட்டன.

ஞாயிறு சந்தையை இலக்காகக் கொண்டு சம்பத் ரேகா என்ற புதிய லொத்தர் ரூ. 1. மில்லியன் பரிசு மற்றும் சிறு பரிசுகளுடன் அறிமுகப்படுத்தப்பட்டது. இந்த

லொத்தர் சீட்டிழுப்பானது செவ்வாய், வெள்ளி மற்றும் ஞாயிறுக் கிழமைகளில் மேற்கொள்ளப்படுகிறது. வார நாட்களில் விற்பனையை அதிகரிப்பதற்காக சபையானது தினமும் இரண்டு லொத்தர் சீட்டிழுப்புகளை அறிமுகப்படுத்தியது. இதற்கிணங்க, ஒரு வாரத்தில் 14 சீட்டிழுப்புகள் மேற்கொள்ளப்படுகின்றன. சபையின் 50ஆவது ஆண்டு நிறைவு நிகழ்வுகளுக்காக உடனடி லொத்தர் சீட்டுக்களின் விற்பனையை அதிகரிப்பதற்காக ரூ. 50.00 பெறுமதியான புதிய உடனடி லொத்தர் சீட்டொன்று ஆரம்பிக்கப்பட்டது. 2012ஆம் ஆண்டில் உடனடி லொத்தரின் மொத்தப் புரள்வானது ரூ. 993.6 மில்லியனாகும். இது முன்னைய ஆண்டை விட ஒப்பீட்டளவில் ரூ. 127 மில்லியன் அதிகரிப்பைக் காட்டுகின்றது. இது 2012ஆம் ஆண்டின் மொத்தப் புரள்வில் 8.2% ஆகும்.

உடனடி லொத்தர் சீட்டுக்களின் இறக்குமதியின் பெறுமது செஸ் வரி காரணமாக சபைக்கு நட்டமேற்பட்டது. எனவே உடனடி லொத்தர்களை உள்நாட்டு நிறுவனமொன்றிடம் கொள்வனவு செய்வதற்கு சபையால் உரிய நடவடிக்கைகள் மேற்கொள்ளப்பட்டன.

நாளைக்கான சமீக்கை

சபையானது சந்தையின் புதிய பகுதிகளைத் தன்னகப்படுத்துவதற்காக எஸ்எம்எஸ் மற்றும் வெப் போன்ற 'ஈ' லொத்தர்களை ஆரம்பிக்கத் திட்டமிட்டது. இதற்கு அவசியமான அனுமதி 2012ஆம் ஆண்டு அமைச்சிடமிருந்துப் பெறப்பட்டது. இதற்கிணங்க, 'ஈ' லொத்தருக்கான அடிப்படை வேலைகள் ஆரம்பிக்கப்பட்டன. 2013ஆம் ஆண்டின் நடுப்பகுதியில் இந்த லொத்தர்களை அறிமுகப்படுத்த எண்ணியுள்ளோம்.

நாட்டில் லொத்தர் துறையில் இரு பெரும் நிறுவனங்களே உள்ளன. இவ்விரு நிறுவனங்களும் அரசு நிறுவனங்களாக இருந்த பொழுதிலும் இவற்றின் செயற்பாடுகளும், இவற்றை வழிநடத்தும் கொள்கைகளும் சில விடயங்களில் வேறாகவுள்ளன. இந்நிலைமையானது இரு நிறுவனங்களையும் பாதிப்பதாக எம்மால் நம்பப்படுகின்ற அதேசமயம், இரு நிறுவனங்களுக்கும் பொதுவான கொள்கைகளை நிறுவுவதற்கும் மேற்பார்வை செய்வதற்கும் லொத்தர் சீர்திருத்த நிறுவனமொன்று தேவையென்றும் நம்பப்படுகின்றது. எமது அடுத்த

மூன்று ஆண்டுகளுக்கான மூலோபாயத் திட்டத்தில் அமைச்சின் அனுமதியுடன் லொத்தர் சீர்திருத்த நிறுவனமொன்றை நிறுவுமாறு முன்மொழியப்பட்டுள்ளது.

1963ஆம் ஆண்டு ஆரம்பிக்கப்பட்ட தேசிய லொத்தர் சபை தனது நீண்ட பயணத்தின் தொடர்ச்சியாக 50ஆவது ஆண்டில் அடியெடுத்து வைக்கும் இந்த வேளையில் தொடர்ந்தும் சந்தையில் முன்னிலைத் தன்மையை உறுதியாக நிலைநிறுத்துவதற்கும் மிகுந்த பலனுள்ள இருப்புக்கும் பல்வேறு நடவடிக்கைகள் மேற்கொள்ளப்பட்டுள்ளன. இதற்கமைய, சபையானது நகரங்களிலும், கிராமங்களிலும் பொது மக்கள் முன்னிலையில் லொத்தர் சீட்டிழுப்புக்களையும், விசேட சீட்டிழுப்புக்களையும் மேற்கொள்ள எண்ணியுள்ளது.

மாவட்ட விற்பனை முகவர்களுக்கும், விற்பனை முகவர்களுக்கும் லொத்தர் செயற்பாட்டு முறையை இலகுவடுத்துவதன் மூலம் துரித மற்றும் மேம்பட்ட சேவையை வழங்கும் நிமித்தம் ஒன்பது மாகாணங்களிலும் ஒன்பது மாகாண கிளைகளை நிறுவுவதற்கு சபை எண்ணியுள்ளது. இதன் விளைவாக மாவட்ட விற்பனை முகவர்களும், விற்பனை முகவர்களும் பணத்தையும் நேரத்தையும் மிச்சப்படுத்த முடியும்.

மனமார்ந்த நன்றி

தமது கடின உழைப்பாலும் பெறுமதிமிக்க சேவையாலும் அற்புதமான விளைவுகளை மீளாய்வுக்குட்பட்ட ஆண்டு முழுவதும் பெறுவதற்குத் துணை நின்ற முகாமைத்துவக் குழு மற்றும் அனைத்து ஊழியர்களுக்கும் நன்றி கூறுகிறேன். அத்துடன் என்னுடன் துணை நின்ற அனைத்து சக சபை அங்கத்தவர்களுக்கும் எனது உளமார்ந்த நன்றிகள்.

எமது நாடளாவிய விநியோக வலையமைப்பின் அங்கத்தவர்களான அனைத்து மாவட்ட விற்பனை முகவர்களுக்கும், விற்பனை முகவர்களுக்கும், விற்பனையாளர்களுக்கும் இந்த ஆண்டும் தொடர்ந்தும் ஒத்துழைப்பு வழங்கியமைக்காக நன்றியைத் தெரிவித்துக் கொள்கிறேன். மேலும், எமது உற்பத்தி வரிசையின் மீது நம்பிக்கை கொண்டு தொடர்ந்தும் எம்முடன் இணைந்திருக்கின்ற

விசுவாசம்மிக்க வாடிக்கையாளர்களுக்கும் எனது நன்றியைத் தெரிவித்துக் கொள்கிறேன்.

கணக்காய்வாளர் நாயகம், அவரது ஊழியர்கள், உள்ளகக் கணக்காய்வாளர்கள் மற்றும் தனித் தனி லொத்தர்களுக்கான கணக்காய்வாளர்கள் ஆகியோருக்கு அவர்களது பெறுமதிமிக்க உதவிக்காகவும் குறித்த தருணங்களில் உரிய வழிகாட்டுதலுக்காகவும் நன்றி தெரிவிக்கிறேன். சந்தேகத்துக்குட்பட்ட ஆவணங்களின் பரிசோதகருக்கும், சந்தைக்கு தாமதமின்றி உரிய நேரத்தில் சீட்டுக்களை வழங்கிய அச்சகத்தினருக்கும், சிறந்த சேவையை வழங்கியமைக்காக எமது பிரதான வங்கியான மக்கள் வங்கிக்கும் எனது நன்றி.

கடந்த ஆண்டு எனது மீளாய்வை நிறைவு செய்யும் பொழுது தேசிய லொத்தர் சபையானது லொத்தர் துறையில் முதன்மை நிலையைத் தக்க வைப்பதற்குரிய சக்திமிக்க, சுறுசுறுப்பான, அறிவுமிக்க நிறுவனமென்பதைக் குறிப்பிட்டிருந்தேன்.

எம்மீதான நம்பிக்கைக்காக அதிமேதகு ஜனாதிபதி மஹிந்த ராஜபக் அவர்களுக்கும், ஜனாதிபதி செயலக அதிகாரிகளுக்கும், எமது இந்த வெற்றிகரமான பயணத்துக்கு பெறுமதி மிகுந்த ஆலோசனைகளை வழங்கிய நிதி அமைச்சின் அதிகாரிகளுக்கும் எனது மனமார்ந்த நன்றியைத் தெரிவித்துக் கொள்கிறேன்.



சமிந்த அதுளுவகே,
தலைவர்,
தேசிய லொத்தர் சபை.
2013 ஏப்ரல் 26.

தொழிற்படும் பணிப்பாளர் அறிக்கை



“

தேசிய லொத்தர் சபையானது அனைத்துப் பங்குதாரர்களுக்கும்மான செல்வத்தை உருவாக்கும் மூலோபாயத்திற்கேற்ப அனைத்துப் பிரிவுகளுக்கும் தொடர்ச்சியாக விரிவாக்குதல் மூலம் லொத்தர் துறையில் உறுதியான உற்பத்தி வரிசையைக் கொண்டுள்ளது.

”

கணக்காய்வின் பின்னரான கணக்கறிக்கையுடன் 31.12.2012 இல் முடிவடைந்த ஆண்டுக்கான ஆண்டறிக்கையை சமர்ப்பிப்பதில் தேசிய லொத்தர் சபையின் பணிப்பாளர் குழு மகிழ்ச்சியடைகிறது.

முதன்மைச் செயற்பாடுகள்

தேசிய லொத்தர் சபையானது அனைத்துப் பங்குதாரர்களுக்குமான செல்வத்தை உருவாக்கும் மூலோபாயத்திற்கேற்ப அனைத்துப் பிரிவுகளுக்கும் தொடர்ச்சியாக விரிவாக்குதல் மூலம் லொத்தர் துறையில் உறுதியான உற்பத்தி வரிசையைக் கொண்டுள்ளது.

தேசிய லொத்தர் சபையின் முதன்மைச் செயற்பாடானது சீட்டிழுப்பு (குலுக்கல்) லொத்தர் மற்றும் சுரண்டல் லொத்தர் ஆகிய இரண்டையும் நடாத்திச் செல்லுதல் என்பதுடன் குறித்த ஆண்டில் இச் செயற்பாட்டின் இயல்பில் எதுவித மாற்றமும் ஏற்படவில்லை.

தொடர்ந்து செல்லுதல்

சபையானது தொடர்ந்தும் எதிர்காலத்தில் உரிய நடவடிக்கைகளை மேற்கொள்வதற்குத் தேவையான வளங்களைத் தன்னகத்தே கொண்டுள்ளதென்ற நியாயமான எதிர்பார்ப்பைக் கொண்டுள்ளது. இதற்காக, தொடர்ந்து செல்லுதல் கோட்பாடு கணக்குகளைத் தயாரிக்கும் பெ-முது பின்பற்றப்படுகிறது.

செய்முறை மதிப்பீடு விவரமும் எதி்கால அபிவிருத்தி

குறித்த ஆண்டில் சபையின் வியாபாரம், அதன் செயற்பாடு மற்றும் நிதி முடிவுகள் பற்றிய கருத்துக்கள் தலைவரின் மீளாய்விலும் பிரத்தியேக உற்பத்திகள் பற்றிய விபரங்கள் செய்முறை மீளாய்வில் பக்கம் 76 இல் செயற்பாட்டு மற்றும் நிதியியல் மீளாய்வில் குறிப்பிடப்பட்டுள்ளது.

சபையானது மூலோபாயத்தைத் தொடர்வதுடன் மூல வியாபார நடவடிக்கைகளில் கவனஞ் செலுத்த விரும்புகிறது. இதனை அடைவதற்காக சபையானது தற்போதைய சந்தையை விரிவுபடுத்தி புதிய வாய்ப்புகளைத் தேடி

இணைய, எஸ்.எம்.எஸ் மற்றும் ஈ - லொத்தர்களை அறிமுகப்படுத்தி புதிய முன்மாதிரிகளை புதுமையுடன் உருவாக்குவதில் முன்னணி நிறுவனமாகவுள்ளது.

சட்டரீதியான கொடுப்பனவுகள்

பணிப்பாளர் தமது அறிவுக்குட்பட ஊழியர்கள் மற்றும் அரசாங்கத்துக்கான அனைத்து சட்டரீதியான கொடுப்பனவுகளும் சரியாக செலுத்தப்பட்டிருப்பதையிட்டு திருப்தியடைகின்றனர்..

வாடிக்கையாளர் திருப்தி

சபையானது தமது வாடிக்கையாளர்களின் தேவைகளைச் சரியாக இனங்காண்பதற்காக போதிய நேரத்தையும், முயற்சியையும் முதலீடு செய்து அவர்களுக்கு அதனை சரியான விலையில் வழங்கி சிறந்த உறவையும் விசுவாசத்தையும் கட்டமைத்து அதன் மூலம் அனைத்துத் தருணங்களிலும் கேள்விக்கான வழங்கலை திறமையாக மேற்கொள்ள வேண்டமென்பதில் உறுதியான நம்பிக்கையைக் கொண்டுள்ளது.

இதனைக் கருத்திற் கொண்டு வாடிக்கையாளர்களின் எண்ணங்களுக்கேற்ப உற்பத்தி வரிசையில் மாற்றங்கள் மேற்கொள்ளப்பட்டன. அதனடிப்படையில், 2012ஆம் ஆண்டில் எமது புதிய அறிமுகமாக சம்பத் ரேகா லொத்தர் கவர்ச்சிகரமான பரிசுக் கட்டமைப்புடன் அறிமுகப்படுத்தப்பட்டது. மேலும், கொவிசெத மற்றும் வாசனா சம்பத லொத்தர்கள் வாரத்திற்கு இரண்ட நாட்களும் மொத்தமாக வாரத்துக்கு 14 லொத்தர்களும் சபையால் நடாத்தப்படுகின்றன.

ஒதுக்கங்கள்

31 டிசம்பர் 2012ஆம் திகதியன்று மொத்த ஒதுக்கங்களும் திரட்டிய இலாபமும் ரூ. 1,672.3 மில்லியன் (31 டிசம்பர் 2011ஆம் திகதியன்று ரூ.1,908.2 மில்லியன்) ஆகும். இவ்விபரங்கள் 53 பக்கத்தில் நிதிக் கூற்றுகளில் பங்கு மாற்றங்களுக்கான கூற்றில் வழங்கப்பட்டுள்ளன.ஒ

மனிதவள அபிவிருத்தி

துரிதமாக மாற்றமடைகின்ற சூழலில் ஊழியர்களின் திறமை மற்றும் பலத்தில் தனது உண்மையான சாத்தியக்கூறுகள் தங்கியுள்ளதாக சபை நம்புகின்றது. திட்டமிட்டவாறு முடிவுகளை அடைவதற்கு ஊக்கம் மிகுந்த தகுதியான குழுவொன்றை உருவாக்குவதற்குத் தேவையான அனைத்து முயற்சிகளையும் மேற்கொள்வதற்கான அனைத்து முயற்சிகளும் மேற்கொள்ளப்பட்டுள்ளன.

சபையானது ஊழியர்களை வேலைக்கமர்த்தும் பொழுதும் அவர்களது அபிவிருத்திக்கும் அவர்களைத் தக்கவைத்துக் கொள்வதற்கும் அதனுடாக கூட்டு இலக்கை அடைவதற்கும் பொருத்தமான மனிதவளக் கொள்கைகள் மற்றும் பிரயோகங்களைக் கொண்டுள்ளது.

தற்பொழுது செயற்பாட்டிலுள்ள விற்பனை ஊக்குவிப்புக் கொடுப்பனவுத் திட்டமானது உற்பத்தியை அதிகரித்து ஊழியர்களை ஊக்கப்படுத்தியுள்ளது. அனைத்து ஊழியர்களுக்கும் அவர்களது குடும்பத்தினருக்குமான சத்திரசிகிச்சை மற்றும் மருத்துவமனையில் அனுமதித்தலின் போதான மருத்துவக் காப்புறுதித் திட்டமானது தொடர்ந்தும் நடைமுறையிலுள்ளது. இவற்றுக்கு மேலதிகமாக போக்குவரத்து சேவை வழங்கப்படாத ஊழியர்களுக்கு போக்குவரத்துக் கொடுப்பனவும் ஆண் ஊழியர்களுக்கான சீருடைக் கொடுப்பனவும் பெண் ஊழியர்களுக்கான சீருடைகளும் தொடர்ந்தும் வழங்கப்பட்டன.

2012ஆம் ஆண்டு ஜூன் மாதம் இலங்கை மன்றக் கல்லூரியில் தேசிய லொத்தர் சபையின் வரலாறு மற்றும் வளர்ச்சி தொடர்பிலான சுய விழிப்புணர்வு நிகழ்ச்சி சபையின் ஊழியர்களுக்காக வழங்கப்பட்டது. காலத்துக்குக் காலம் பல்வேறுபட்ட சிறு பயிற்சி நிகழ்ச்சிகள் குறித்த துறை சார்ந்த அறிவை விருத்தி செய்வதற்காக மேற்கொள்ளப்பட்டன.

கூட்டாண்மைச் சமூகப் பொறுப்பு

சபையானது தேசிய லொத்தர் சபையின் பிரதிமையை மேம்படுத்துவதற்கும் கூட்டுப் பிரதிமை விளம்பரப் பாதிட்டினுடாக சமூகத்திற்கு சேவையாற்றுவதற்கும் கூட்டாண்மைச் சமூகச் செயற்பாடுகளை மேற்கொள்கின்றது.

இதற்கமைய பல்வேறு அனுசரணைகள் மற்றும் சமூக அபிவிருத்தி நடவடிக்கைகள் நடைமுறைப்படுத்தப்பட்டு தேசிய முக்கியத்துவம் வாய்ந்த நிகழ்வுகளான தேசத்துக்கு மகுடம் கண்காட்சி, பல வருடாந்த பெரஹர உற்சவங்கள் மற்றும் பல தேசிய முக்கியத்துவம் வாய்ந்த நிகழ்வுகளுக்கும் அனுசரணை வழங்கப்பட்டன.

அரசுக்கான பங்களிப்பு

2012 இல் சபையால் அரசுக்கு நேரடிப் பங்களிப்பாக திரட்டிய நிதியத்துக்கும் மறைமுகப் பங்களிப்பாக வரிகளாகவும் ரூ.3,772.9 மில்லியன் வழங்கப்பட்டுள்ளது (ரூ.548.7 மில்லியன் பரிசு ஒதுக்கங்களாக வழங்கப்பட்டது உள்ளிட்டதாக). 2011 இல் இத்தொகை ரூ.2,576.6 மில்லியனாக இருந்தது. 46.4% அதிகரிப்பைக் காணலாம்.

சொத்து மற்றும் ஆதனம்

மீளாய்வுக்கான ஆண்டில் சபை ரூ. 96.4 மில்லியனை சொத்து மற்றும் ஆதனங்களில் முதலீடு செய்துள்ளது. இது 2011இல் ரூ. 39.6 மில்லியனாகும்.

செலவீனங்கள்

மீளாய்வுக்குட்பட்ட ஆண்டில் மொத்தச் செலவானது ரூ. 1,112.9 மில்லியனாகும் ஒப்பீட்டளவில் முன்னைய ஆண்டில் ரூ. 914.4 மில்லியனாகவிருந்தது. இது 21.7% அதிகரிப்பாகும். முன்னைய ஆண்டின் மொத்தப் புரள்வில் 9.0% ஆகவிருந்த மொத்தச் செலவீனங்கள் 2012இல் 9.2% ஆக அதிகரித்துள்ளது.

பணிப்பாவர் சபை

குறித்த ஆண்டில் சபை பின்வரும் அதிகாரிகளைக் கொண்டதாக இருந்தது.

திரு. சமிந்த அதுளுவகே	-	தலைவர்
திரு. ஜானக ஸ்ரீ வர்ணசிங்க	-	தொழிற்புறம் பணிப்பாளர்.
திரு. ஆர்.ஜே.ரி.அபேவர்தன	-	பணிப்பாளர்
திரு. வி.எம்.அமீன்	-	பணிப்பாளர்
திரு. சம்பத் திசாநாயக்க	-	பணிப்பாளர்
திரு. சமன் கலப்பதி	-	அவதானிப்பாளர்

முடிவுரை

தேசிய லொத்தர் சபையின் பணிப்பாளர்கள், முகாமைத்துவக் குழுவுக்கும் அனைத்து ஊழியர்களுக்கும் சிறந்த பலன்களை அடைவதற்கான அவர்களது அர்ப்பணிப்பு, விசுவாசம், ஆக்கத்திறன் மற்றும் கடின உழைப்பு ஆகியவற்றுக்காக தமது நன்றியைத் தெரிவிக்கின்றது.

தொடர்ந்து ஒத்துழைப்பு வழங்கிக் கொண்டிருக்கும் மாவட்ட விற்பனையாளர்கள், முகவர்கள், மக்கள் வங்கி, வழங்குனர்கள், அச்சகத்தினர், கணக்காய்வாளர் நாயகம் மற்றும் ஊழியர்கள் ஆகியோருடன் லொத்தர் கணக்காய்வாளர்களுக்கும் அர்ப்பணிப்பு, விசுவாசத்துடனான சிறந்த சேவையாற்றியமைக்கு சபை நன்றி தெரிவித்துக் கொள்கிறது.

தொடர்ந்தும் தேசிய லொத்தர் சபையை நாட்டின் நம்பகத்தன்மை மிகுந்த நிறுவனமாக ஏற்று சபையின் மேல் நம்பிக்கை வைத்துள்ள எமது உயர்வான வாடிக்கையாளர்களுக்கு நன்றி செலுத்துவது எமது முக்கிய கடமைகளில் ஒன்றாகும்.



ஜானக ஸ்ரீ வர்ணசிங்க
தொழிற்படும் பணிப்பாளர்,
தேசிய லொத்தர் சபை,
2013 மார்ச் மாதம் 30ஆம் திகதி,
கொழும்பு.



கணக்காய்வு மற்றும் முகாமைத்துவக் குழுவின்

அறிக்கை

சபையின் நிதிக் கூற்றுக்கள், ஆபத்து முகாமைத்துவம் மற்றும் உள்ளகக் கணக்காய்வு, சட்டரீதியான வரையறைகளுக்கான தேவை, வெளிக்கணக்காய்வாளர்களின் செயற்பாடு, தகைமை மற்றும் சுதந்திரம் இவற்றுடன் உள்ளகக் கணக்காய்வாளர்களின் செயற்பாடு ஆகியவற்றின் நேர்மைத் தன்மை பற்றிய சபையின் மேற்பார்வைப் பொறுப்புகளுக்கு உதவுவதே கணக்காய்வு மற்றும் முகாமைத்துவக் குழுவின் வகிபாகமாகும்.

சபையின் கணக்காய்வு மற்றும் முகாமைத்துவக் குழுவானது 2011ஆம் ஆண்டில் பின்வரும் அங்கத்தவர்களை உள்ளடக்கியதாக மீளமைக்கப்பட்டது.

திரு. ஆர்.ஜே.ரி.அபேவர்தன – தலைவர்
(நிறைவேற்று அதிகாரமற்ற பணிப்பாளர்)

திரு. வி.எம். அமீன் – அங்கத்தவர்
(திறைசேரி பிரதிநிதி - நிறைவேற்று அதிகாரமற்ற பணிப்பாளர்)

திரு. எஸ். திசாநாயக்க – அங்கத்தவர்
(நிறைவேற்று அதிகாரமற்ற பணிப்பாளர்)

திருமதி. எஸ். பாலசூரிய – செயலாளர்
(உதவிப் பொது முகாமையாளர்— சட்ட /சஃச் செயலாளர்)

அவதானிப்பாளர்கள்

வரையறுக்கப்பட்ட பி. விஜேவர்தன ரூ கம்பனி -
உள்ளகக் கணக்காய்வாளர்

கணக்காய்வாளர் நாயகத் திணைக்கள பிரதிநிதி

கணக்காய்வுக் குழுவின் அழைப்பின் அடிப்படையில் பொது முகாமையாளர், தலைமை நிதியியல் அலுவலர், பிரதி பொது முகாமையாளர்கள், உதவிப் பொது முகாமையாளர்கள் மற்றும் முகாமையாளர்களும் கணக்காய்வுக் குழுக் கூட்டங்களில் பங்குபற்றினர்.

2012 ஆம் ஆண்டில் குழுவானது ஏழு முறை சந்தித்தது.

பொறுப்புகள் மற்றும் வகிபாகம்

நிதிக் கூற்றுக்களின் நேர்மைத்தன்மை, ஆண்டறிக்கை, கூட்டுத் திட்டம் மற்றும் செயற்பாட்டுத் திட்டம் மற்றும் காலாண்டு அறிக்கைகளைப் பரிசீலித்தல்.

உள்ளகக் கணக்காய்வாளர்களின் சுதந்திரத்தைக் கணிப்பிட்டு அதன் செயற்பாடுகளை மேற்பார்வை செய்தல்.

வெளியகக் கணக்காய்வு அறிக்கைகளைப் பரிசீலித்தல்.

உள்ளகக் கட்டுப்பாடுகளைப் பரிசீலித்தல்.

குறித்த ஆண்டுக்காலப் பகுதிக்கான பிரதான நடவடிக்கைகள் வருமாறு:

நிதிக் கூற்றுக்கள்

நிதிக் கூற்றுக்கள் மற்றும் ஆண்டறிக்கை ஏற்றுக்கொள்ளப்பட்ட கொள்கைகளின்படி திருப்திகரமாக மேற்கொள்ளப்பட்டுள்ளதாகக் கணக்காய்வுக் குழு கருதுகிறது.

உள்ளகக் கணக்காய்வுச் செயற்பாடுகள்

சபையின் உள்ளகக் கணக்காய்வுச் செயற்பாடுகள் பி. விஜேவர்தன ரூ கம்பனி பட்டயக் கணக்காளர்களால் மேற்கொள்ளப்படுகிறது. உள்ளகக் கணக்காய்வாளரால் அறிக்கைகள் வெளியிடப்பட்டு அவை கணக்காய்வு மற்றும் முகாமைத்துவக் குழுவால் மாதாந்தம் பரிசீலிக்கப்படுகின்றது. குழுவால் மேற்கொள்ளப்பட்ட மதிப்பீட்டின் அடிப்படையில் உள்ளகக் கணக்காய்வுச் செயற்பாடுகள் திருப்திகரமாகவும் வினைத்திறன் மிக்கதாகவும் காணப்பட்டது.

கணக்காய்வுக் குழு விதிமுறைகள்

கணக்காய்வுக் குழுவின் விதிமுறைக் குறிப்புகள் அவர்களால் வருடாந்தம் பரிசீலிக்கப்பட்டு கணக்கியல்

தொடர்பான சட்டங்கள் பரிந்துரைக்கப்பட்டு சிறந்த முறையில் அமுல்படுத்தப்படுகின்றன. ய

உள்ளகக் கணக்காய்வு மீதான சபையின் மதிப்பீடு

சபையானது குழுவின் செயற்பாட்டை மீளாய்வுக்குட்படுத்தியது மற்றும் குழுவானது சுய மதிப்பீடொன்றை மேற்கொண்டு அதன் முடிவில் திறமையாகச் செயற்படுவதாகக் குறிப்பிடப்பட்டது.

R. Aleyamma

ஆர்.ஜே.பி.அபேவர்தன,

தலைவர்,

கணக்காய்வு மற்றும் முகாமைத்துவக் குழு,

தேசிய லொத்தர் சபை,

30 மார்ச் 2013,

கொழும்பு.



நதிக் கூற்றுகள் மற்றும்
தகவல்கள்



கணக்காய்வாளர் நாயக அறிக்கை

2013 ஒக்தோபர் 10

எப்பி/ஏ/என்எல்பி/12

தலைவர்

தேசிய லொத்தர் சபை

தேசிய லொத்தர் சபையின் 2012 திசெம்பர் 31 இல் முடிவடைந்த ஆண்டிற்கான நிதிக்கூற்றுக்கள் மீது 1971 இன் 38 ஆம் இலக்க நிதி அதிகாரச்சட்டத்தின் 14(2)(சீ) பிரிவின் பிரகாரம் கணக்காய்வாளர் தலைமை அதிபதியின் அறிக்கை

தேசிய லொத்தர் சபையின் 2012 திசெம்பர் 31 இல் உள்ளவாறான நிதி நிலைமைக்கூற்று மற்றும் அத்திகதியில் முடிவடைந்த ஆண்டிற்கான விரிவான வருமானக் கூற்று, உரிமை மூலதனத்தில் மாற்றங்கள் கூற்று, காசோட்டக்கூற்று மற்றும் முக்கியமான கணக்கீட்டுக் கொள்கைகளினதும் ஏனைய விளக்கத் தகவல்களினதும் பொழிப்புக்களையும் உள்ளடக்கிய 2012 திசெம்பர் 31 இல் முடிவடைந்த ஆண்டிற்கான நிதிக்கூற்றுக்களின் கணக்காய்வு 1971 இன் 38 ஆம் இலக்க நிதி அதிகாரச்சட்டத்தின் 13(1) ஆம் பிரிவு மற்றும் 1963 இன் 11 ஆம் இலக்க நிதி அதிகாரச்சட்டத்தின் 11(ஆ) ஆம் பிரிவு என்பவற்றுடன் சேர்த்து வாசிக்கப்படும் இலங்கை சனநாயக சோசலிசக் குடியரசு அரசியலமைப்பின் 154(1) ஆம் உறுப்புரையிலுள்ள ஏற்பாடுகளுக்கு இணங்க எனது பணிப்பின் கீழ் மேற்கொள்ளப்பட்டது. நிதி அதிகாரச்சட்டத்தின் 14(2)(சீ) பிரிவின் பிரகாரம் சபையின் ஆண்டறிக்கையுடன் பிரசுரிக்கப்பட வேண்டுமென நான் கருதும் எனது கருத்துரைகளும் அவதானிப்புக்களும்

இந்த அறிக்கையில் காணப்படுகின்றன. நிதி அதிகாரச்சட்டத்தின் 13(7)(ஏ) பிரிவின் பிரகாரம், ஒரு விபரமான அறிக்கை சபையின் தலைவருக்கு 2013 ஆகஸ்ட் 19 ஆந் திகதி வழங்கப்பட்டது

1.2 நிதிக்கூற்றுக்களுக்கான முகாமைத்துவத்தின் பொறுப்பு

இந் நிதிக்கூற்றுக்களை இலங்கை கணக்கீட்டு நியமங்களுக்கு இணங்க தயாரித்து நியாயமாகச் சமர்ப்பித்தல் மற்றும் மோசடி அல்லது தவறுகளின் காரணமாக ஏற்படக்கூடிய பொருண்மையான பிறழ் கூற்றுக்களிலிருந்து விடுபட்ட நிதிக்கூற்றுக்களைத் தயாரிப்பதற்கு அவசியமானதென முகாமைத்துவம் நிர்ணயிக்கின்ற அத்தகைய உள்ளகக் கட்டுப்பாடுகள் என்பவற்றிற்கு முகாமைத்துவம் பொறுப்பாக உள்ளது.

1.3 கணக்காய்வாளரின் பொறுப்பு

எனது கணக்காய்வின் அடிப்படையில் நிதிக்கூற்றுக்களின் மீது அபிப்பிராயம் தெரிவிப்பது எனது பொறுப்பாகும். இலங்கை கணக்காய்வு நியமங்களுக்கு இணங்க எனது கணக்காய்வினை நான் மேற்கொண்டேன். ஒழுக்க நெறி வேண்டுதல்களுடன் நான் இணங்கி நடப்பதனையும் நிதிக்கூற்றுக்கள் பொருண்மையான பிறழ் கூற்றுக்கள் அற்றவையா

என்பதற்கான நியாயமான உறுதிப்பாட்டைப் பெற்றுக்கொள்வதற்கு கணக்காய்வு திட்டமிட்டு மேற்கொள்ளப்படுவதனையும் இந்நியமங்கள் வேண்டுகின்றன.

நிதிக்கூற்றுக்களிலுள்ள தொகைகளினையும் வெளிப்படுத்தல்களையும் பற்றிய கணக்காய்வுச் சான்றுகளைப் பெற்றுக்கொள்வதற்கான செயற்பாட்டு நடைமுறைகளில் கணக்காய்வு ஈடுபடுகின்றது. மோசடி அல்லது தவறுகளின் காரணமாக நிதிக்கூற்றுக்களின் பொருண்மையான பிறழ் கூற்று ஆபத்தின் மதிப்பீட்டினை உள்ளடக்கும் கணக்காய்வாளரின் தீர்மானம் மீது தெரிவு செய்யப்பட்ட நடைமுறைகள் தங்கியுள்ளது. அந்த ஆபத்தினை மதிப்பீடு செய்கையில் சந்தர்ப்பத்திற்குப் பொருத்தமான கணக்காய்வு நடைமுறைகளை வடிவமைக்கும் வகையில் சபையினால் நிதிக்கூற்றுக்களைத் தயாரித்தல் மற்றும் நியாயமாகச் சமர்ப்பித்தலுக்குரிய உள்ளகக் கட்டுப்பாடுகளை கணக்காய்வாளர் கருத்தில் கொள்கின்றாரேயன்றி சபையின் உள்ளகக் கட்டுப்பாடுகளின் வினைத்திறனின் மீது அபிப்பிராயம் தெரிவிக்கும் நோக்கத்திற்காக கருத்தில்கொள்ளவில்லை. முகாமைத்துவத்தினால் பயன்படுத்திய கணக்கீட்டுக் கொள்கைகளின் பொருத்தமான தன்மையினையும் முகாமைத்துவத்தால் மேற்கொண்ட கணக்கீட்டு மதிப்பீடுகளின் நியாயத் தன்மையினையும் மதிப்பாய்வு செய்தல் அத்துடன் நிதிக்கூற்றுக்களின் ஒட்டுமொத்த சமர்ப்பித்தலினை மதிப்பாய்வு செய்தல் என்பவற்றினையும் கணக்காய்வு உள்ளடக்கியுள்ளது. 1971 இன் 38 ஆம் இலக்க நிதி அதிகாரச்சட்டத்தின் 13 ஆம் பிரிவின் (3) ஆம் மற்றும் (4) ஆம் உப்பிரிவுகள் கணக்காய்வின் நோக்கெல்லையையும்

பரப்பையும் நிர்ணயிப்பதற்கான தற்றுணிபு அதிகாரத்தினை கணக்காய்வாளர் தலைமை அதிபதிக்கு வழங்குகின்றன.

எனது கணக்காய்வு அபிப்பிராயத்திற்கான அடிப்படை ஒன்றினை வழங்குவதற்கு போதியளவும் பொருத்தமானதுமான கணக்காய்வுச் சான்றுகளை நான் பெற்றுக்கொண்டுள்ளேன் என நான் நம்புகிறேன்.

1.4 முனைப்பழியுள்ள கணக்காய்வு அபிப்பிராயத்திற்கான அடிப்படை

இந்த அறிக்கையின் 2.2 ஆம் பந்தியில் விபரிக்கப்பட்ட விடயங்களின் அடிப்படையில் எனது அபிப்பிராயம் முனைப்பழியுள்ளதாகக் கருதுகின்றது.

2. நிதிக்கூற்றுக்கள்

2.1 அபிப்பிராயம்

இந்த அறிக்கையின் 2.2 ஆம் பந்தியில் காட்டப்பட்டுள்ள விடயங்களின் தாக்கத்தினைத் தவிர்த்து தேசிய லொத்தர் சபையின் 2012 திசெம்பர் 31 இல் இல் உள்ளவாறான நிதி நிலைமையினையும் அத்திகதியில் முடிவடைந்த ஆண்டிற்கான அதனது நிதிசார் செயலாற்றலினையும் காசுப்பாய்ச்சலினையும் இலங்கை கணக்கீட்டு நியமங்களுக்கு இணங்க நிதிக்கூற்றுக்கள் உண்மையாகவும் நியாயமாகவும் தருகின்றது என்பது எனது அபிப்பிராயமாகும்.

2.2 நிதிக் கூற்றுக்கள் மீதான கருத்துரைகள்

2.2.1 இலங்கைக் கணக்கீட்டு நியமம்

இலங்கைக் கணக்கீட்டு நியம இல. 36 இன் பிரகாரம் ரூபா 444,148,738 தொகையான ஆதனங்கள், பொறி மற்றும் உபகரணங்கள் தொடர்பாக இழப்புப் பரிசோதனை மேற்கொண்டு சொத்துக்களின் உரிய பெறுமதி காண்பிக்கப்பட்டிருக்கவில்லை.

2.2.2 கணக்கீட்டுக் குறைபாடுகள்

பின்வரும் அவதானிப்புக்கள் மேற்கொள்ளப்பட்டன.

(அ) 2009, 2010 மற்றும் 2012 ஆம் ஆண்டுகளில் கொழும்பு விமான நிலைய சுபிரி வாசனா சம்பத சீட்டிழுப்பை நடாத்துவதற்குரிய பரிசுக்காகக் கொள்வனவு செய்யப்பட்ட மோட்டார் வாகனத்திற்காக செலுத்தப்பட்ட முறையே ரூபா 9,448,681 , ரூபா 7,876,877 மற்றும் ரூபா 9,448,680 தொகைகளின் ரூபா 26,774,238 கூட்டுத்தொகையான தீர்வைகளை செலவினமாகக் கணக்கு வைப்பதற்குப் பதிலாக கிடைக்க வேண்டிய மீதியாக நடைமுறைச் சொத்துக்களின் கீழ் நிதிக் கூற்றுக்களில் காண்பிக்கப்பட்டிருந்தது.

(ஆ) சமர்ப்பிக்கப்பட்ட கணக்குகளின் பிரகாரம் செவன லொத்தர் விளம்பரப் பொருள் இருப்பின் பெறுமதி ரூபா 513,314 ஆக இருந்த

போதிலும் களஞ்சியப் புத்தகங்களின் பிரகாரம் காணப்பட்ட மீதியில் கணிப்பிடப்பட்ட பெறுமதி ரூபா 72,660 ஆனமையால் அந்த இருப்பின் பெறுமதி ரூபா 440,654 இனால் அதிகரித்துக் காண்பிக்கப்பட்ட காரணத்தினால் மீளாய்வாண்டின் இலாபம் அப்பெறுமானத்தினால் அதிகரித்துக் காண்பிக்கப்பட்டிருந்தது.

(இ) விளம்பரப் பொருள் இருப்பின் பெறுமதி ரூபா 583,294 ஆக நிதிக் கூற்றுக்களில் காண்பிக்கப்பட்டிருந்த போதிலும் அதில் அடங்கியுள்ள ரூபா 99,325 தொகையான ஜீ.ஐ.குழாய்களின் (புஜீனிந) அளவு களஞ்சியப் புத்தகங்களில் காணப்படாமையினால் விளம்பரப் பொருள் இருப்பு மீதி ரூபா 99,325 தொகை அதிகரித்துக் காண்பிக்கப்பட்டிருந்தது.

2.2.3 பெறவேண்டிய மற்றும் செலுத்த வேண்டிய கணக்குகள்

பின்வரும் அவதானிப்புக்கள் மேற்கொள்ளப்படுகின்றன.

(அ) தற்போது சேவை பெற்றுக்கொள்ளப்படாத இரண்டு வழங்குனர்களுக்கு சபையின் வாகனங்களுக்காக எரிபொருள் பெற்றுக் கொள்வதற்கு 2004 ஆம் ஆண்டின் போது முற்பணமாகச் செலுத்தப்பட்ட ரூபா 160,000 தொகையை மீளாய்வாண்டின் இறுதி-வரையிலும் அறவிடுவதற்கான நடவடிக்கை எடுக்கப்பட்டிருக்கவில்லை.

(ஆ) சமுர்த்தி லொத்தர் மாவட்ட விற்பனை முகவருக்குச் செலுத்த வேண்டிய ரூபா 182,593 தொகையான லொத்தர் சேவைக் கட்டணம் 2008 ஆம் ஆண்டு தொடக்கம் மீளாய்வாண்டின் இறுதி-வரையிலும் தீர்க்கப்பட்டிருக்கவில்லை.

(இ) இரண்டு மாவட்ட விற்பனை முகவர்களுக்கு பெறுமதியில் அரைவாசி செலுத்தும் அடிப்படையில் வழங்கப்பட்ட 2 கணனிகளுக்குரிய ரூபா 42,854 தொகையான நிலுவை மீதியை அறவிடுவதற்கான நடவடிக்கை எடுக்கப்பட்டிருக்கவில்லை. இவை பகிர்ந்தளிக்கப்பட்டவர்கள் தற்போது செயற்பாடற்ற நிலையில் காணப்படுகின்றமையும் அவதானிக்கப்பட்டது.

(ஈ) 2012 திசம்பர் 31 ஆந் திகதியில் உள்ளவாறு 5 வருடங்களை விஞ்சி அறவிடப்படாது காணப்பட்ட சபையின் கடன்பட்டோர் மீதிகளின் பெறுமதி ரூபா 7,306,105 ஆகும்.

(உ) சபையினால் கொழும்பு விமான நிலைய சுபிரி வாசனா சம்பத லொத்தருக்காக விமான நிலைய அபிவிருத்தி அதிகாரசபைக்கு 2008 தொடக்கம் 2012 ஆம் ஆண்டு வரை செலுத்த வேண்டிய ரூபா 10,000,000 தொகையான வாடகைப் பணம் மீளாய்வாண்டின் இறுதிவரையிலும் தீர்க்கப்பட்டிருக்கவில்லை.

(ஊ) 2011 ஆம் ஆண்டிற்குரிய செலுத்த வேண்டிய ரூபா 1,471,000 தொகையான விளம்பரச் செலவினத்தை செலுத்துவதற்கு நடவடிக்கை எடுக்காமல் அட்டுறு செலவினங்களின் கீழ் காண்பிக்கப்பட்டிருந்தது.

(எ) செவன லொத்தர் சீட்டுக்களை விற்பனை செய்ததில் 2012 திசம்பர் 31 ஆந் திகதியில் உள்ளவாறு கிடைக்க வேண்டிய மதிப்பிழந்த கா-சோலைக் கணக்கில் ரூபா 757,498 தொகையான தீர்க்கப்படாத மீதி 1996 ஆம் ஆண்டு தொடக்கம் முன்கொண்டு வரப்பட்டிருந்தது. கணக்காய்வின் போது பின்வரும் இணங்காமைச் சந்தர்ப்பங்கள் அவதானிக்கப்பட்டன.

2.2.4 சட்டங்கள், விதிகள், பிரமாணங்கள் மற்றும் முகாமைத்துவத் தீர்மானங்களுடன் இணங்காமைகள்

கணக்காய்வின் போது பின்வரும் இணங்காமைச் சந்தர்ப்பங்கள் அவதானிக்கப்பட்டன.

சட்டங்கள், விதிகள், பிரமாணங்களுடன் தொடர்பு	இணங்காமைகள்
<p>(அ) 1983 இன் 12 ஆம் இலக்க பணிக்கொடைக் கொடுப்பனவு அதிகாரசட்டத்தின் 6(2)(அ) ஆம் பிரிவு</p> <p>(ஆ) இலங்கை சனநாயக சோசலிசக் குடியரசின் நிதிப் பிரமாணம் நிதிப் பிரமாணம் 685 மற்றும் 2006 சனவரி 25 ஆந் திகதிய 08 ஆம் இலக்க தேசிய கொள்வனவு முகவராண்மைச் சுற்றுநிருபம்</p> <p>(இ) தாபன விதிக் கோவையின் ஏஐஐ ஆம் அத்தியாயத்தின் 10.1 ஆம் பிரிவின் (அ)</p>	<p>உத்தியோகத்தர்களுக்கான பணிக்கொடைக் கொடுப்பனவு செலுத்தும்போது சேவைக் காலம் மற்றும் கடைசியாகக் கிடைத்த சம்பளத்தின் 1/2 மாத சம்பளம் என்பவற்றை அடிப்படையாகக் கொண்டு கொடுப்பனவு செய்ய வேண்டியிருந்த போதிலும் அதற்கு முரணாக முறையான அங்கீகாரமின்றி மாதச் சம்பளத்தை அடிப்படையாகக் கொண்டு முன்னைய ஆண்டைப் போன்றே மீளாய்வாண்டின் யூன் மாதம் வரை ஓய்வு பெற்றுச் சென்ற உத்தியோகத்தர்களுக்காக ரூபா 2,658,275 தொகை செலுத்தப்பட்டிருந்தது. அதன் பிரகாரம் 2011 சனவரி 01 முதல் 2012 யூன் 30 வரையான காலப்பகுதியில் ஓய்வு பெற்றுச் சென்ற உத்தியோகத்தர்களுக்காக ரூபா 7,392,287 தொகை மேலதிகமாகச் செலுத்தப்பட்டிருந்த போதிலும் அப்பணத்தை அறவிடுவதற்கான நடவடிக்கை எடுக்கப்பட்டிருக்கவில்லை.</p> <p>மீளாய்வாண்டில் ரூபா 393,049,086 தொகையான அச்சிடல் செலவினங்களில் ரூபா 178,802,547 தொகை கேள்வி கோரப்படாமல் செலுத்தப்பட்டிருந்தது.</p> <p>விடுமுறை தினக் கொடுப்பனவு பெற்றுக் கொள்வதற்காக 08 மணித்தியாலங்கள் சேவையாற்ற வேண்டிய பேராதிலும் அதற்கு முரணாக சேவையாற்றிய 07 மணித்தியாலங்களுக்காகவும் சம்பளத்தில் 1/20 பங்கும்,</p>

(F) 2003 யூன் 02 ஆந் திகதிய பீஈ/12 ஆம் இலக்க பொது முயற்சிகளின் நல்லாளுகைக்கான வழிகாட்டிக் கோவை 9.7 ஆம் பந்தி

3 ½ - 7 மணித்தியாலங்கள் வரை சம்பளத்தில் 1/40 பங்கும், 12 மணித்தியாலங்களுக்கு மேற்படும் போது சம்பளத்தில் 1/20 பங்கும் ஆக கணிப்பீடு செய்யப்பட்டு மீளாய்வாண்டின் போது ரூபா 3,794,304 தொகை செலுத்தப்பட்டிருந்தது.

(i) உதவிப் பொது முகாமையாளர் சந்தைப்படுத்தல், பகிர்ந்தளித்தல் மற்றும் பிரதி முகாமையாளர் பதவிகளுக்காக சேர்க்கப்பட்டிருந்த மூன்று உத்தியோகத்தர்களுக்கு உரித்தான ரூபா 25,640 தொகையான சம்பளம் பணிப்பாளர்கள் சபை 2011 சனவரி 03 ஆந் திகதி எடுத்த தீர்மானத்தின் மூலம் 2011 யூலை மாதம் தொடக்கம் ரூபா 45,000 வரை அதிகரித்திருந்த போதிலும் அதற்காக திறைசேரியின் அங்கீகாரம் பெறப்பட்டிருக்கவில்லை. அதன் பிரகாரம் அங்கீகாரமின்றி 2011 மற்றும் 2012 ஆம் ஆண்டுகளில் ரூபா 735,680 கூட்டுத்தொகையானது மேலதிகமாகச் செலுத்தப்பட்டிருந்தது.

(ii) திறைசேரியின் அங்கீகாரம் பெற்றுக்கொள்ளப்படாது முன்னைய வருடங்களைப் போன்றே மீளாய்வாண்டின் போதிலும் பதவியணியினருக்கான போக்குவரத்துப் படியாக ரூபா 7,217,490 தொகை செலுத்தப்பட்டிருந்தது.

(iii) திறைசேரியின் அங்கீகாரம் பெற்றுக்கொள்ளப்படாது லொத்தர் சீட்டிழுப்பிற்காக பங்குபற்றும் உத்தியோகத்தர்களுக்கு முன்னைய வருடங்களைப் போன்றே மீளாய்வாண்டின் போதிலும் ரூபா 7,904,225 தொகை செலுத்தப்பட்டிருந்தது.

(உ) அரசு கொள்வனவு வழிகாட்டிக் கோவையின் 4.2 ஆம் வழிகாட்டி

(ஊ) 2008 திசெம்பர் 31 ஆந் திகதிய 142 ஆம் இலக்க நிதி, திட்டமிடல் அமைச்சின் தேசிய வரவு செலவுத்திட்ட சுற்றுநிருபம்

(எ) 2009 யூன் 01 ஆம் திகதிய 34(1) ஆம் இலக்க முகாமைத்துவ சேவைகள் சுற்றுநிருபம்

(ஏ) 2011 சனவரி 09 ஆம் திகதிய 13/2008(எ) ஆம் இலக்க பொது நிருவாகச் சுற்றுநிருபம்

(ஐ) 2006 சனவரி 17 ஆம் திகதிய 35 ஆம் இலக்க மற்றும் 2006 ஏப்ரல் 19 ஆம் திகதிய 37 ஆம் இலக்க பொது முயற்சிகள் சுற்றுநிருபங்கள்

வேலை மற்றும் சேவைகளுக்காக கொள்வனவுத் திட்டம் தயாரிக்கப்பட்டிருக்கவில்லை.

கூட்டுத்தாபனம் மற்றும் சபையின் ஊழியர்களுக்காக வழங்கப்படக்கூடிய விழா முற்பணத் தொகை ரூபா 5,000 ஆக இருந்தபோதிலும் முன்னைய வருடங்களைப் போன்றே மாதாந்த சம்பளம் விழா முற்பணமாகச் செலுத்தப்பட்டமையினால் ரூபா 2,379,245 தொகை மீளாய்வாண்டின் போது மேலதி-கமாகச் செலுத்தப்பட்டிருந்தது.

கூட்டுத்தாபனம் மற்றும் சபையின் ஊழியர்களுக்காக சிபார்சு செய்யப்பட்டிருந்த இணைந்த படிக்கொடுப்பனவுகளுக்கு முரணாக முன்னைய வருடங்களைப் போன்றே பல்வேறு வீதக் கணிப்பின் அடிப்படையில் மீளாய்வாண்டின் போது இணைந்த படியாக ரூபா 11,642,757 தொகை செலுத்தப்பட்டிருந்தது.

ஒதுக்கப்பட்ட வாகன உரித்துள்ள உத்தியோகத்தர்களுக்கு செலுத்த வேண்டிய மாதாந்த எரிபொருள் படிகளுக்கு முரணாக உத்தியோகத்தர்களுக்காக ரூபா 2,544,000 தொகை கொடுப்பனவு செய்யப்பட்டிருந்தது.

நிறைவேற்றுத் தரமற்ற பணிப்பாளர்களுக்காக அங்கீகரிக்கப்பட்ட குறிப்பிட்ட படிகளுக்கு மேலதி-கமாக எவ்வித கொடுப்பனவுகளோ அல்லது நலன்களோ செலுத்த முடியாதிருந்த போதிலும் சபையின் பணிப்பாளருக்கு ரூபா 114,575 தொகையான ஊக்குவிப்புக் கொடுப்பனவு மற்றும் குழாம் வாகனமும் வழங்கப்பட்டிருந்தது.

(ஓ) 2008 யூலை 28 ஆம் திகதிய 50 ஆம் இலக்க பொது முயற்சிகள் திணைக்கள சுற்றுநிருபத்தின் 4 ஆம் பிரிவு

(ஓ) 30 ஆம் இலக்க முகாமைத்துவ சேவைகள் திணைக்கள சுற்றுநிருபம்

(ஓ) 1997 இன் 35 ஆம் இலக்க நிதி அதிகாரச்சட்டத்தினால் திருத்தப்பட்ட 1963 இன் 11 ஆம் இலக்க நிதி அதிகாரச்சட்டத்தின் - 17.1(அ) மற்றும் 14(2) ஆம் பிரிவுகள்

(க) 2011 பெப்ரவரி 11 ஆம் திகதிய 57 ஆம் இலக்க பொது முயற்சிகள் சுற்றுநிருபத்தின் 6(ஈ) மற்றும் (ஈ) ஆம் பந்திகள்

உத்தியோகபூர்வ வாகனத்திற்கு உரித்துள்ள உத்தியோகத்தர்கள் நிறுவனத்தின் குழாம் வாகனத்தைப் பயன்படுத்த முடியாதிருந்த போதிலும் ஒரு உத்தியோகத்தருக்கு குழாம் வாகனம் வழங்கப்பட்ட சந்தர்ப்பம் தெரிவுக் கணக்காய்வுப் பரிசோதனையின் போது வெளிப்படுத்தப்பட்டது.

சபை உத்தியோகத்தரின் அங்கீகரிக்கப்பட்ட அடிப்படை சம்பள படிநிலை ரூபா 25,640 ஆக இருந்த போதிலும் அதற்கு முரணாக ரூபா 32,780 தொகையை ஆரம்பச் சம்பள படிநிலையில் வைத்து சம்பளம் செலுத்துவதற்கு நடவடிக்கை எடுக்கப்பட்டிருந்தது.

பரிசு ஒதுக்கக் கணக்கு, அதிகாரச்சட்டத்தின் 14(2) ஆம் பிரிவின் ஏற்பாடுகளின் பிரகாரம் மாத்திரம் பயன்படுத்தப்பட வேண்டிய போதிலும் அதற்கு முரணாக ரூபா 548.7 மில்லியன் தொகை மீளாய்வாண்டின் போது திரட்டு நிதியத்திற்குச் செலவு வைக்கப்பட்டிருந்தது.

தெரிவுப் பரிசோதனையின் போது வெளிப்படுத்தப்பட்ட ரூபா 37,918,100 தொகையான அனுசரணை மற்றும் பரிசுச் செலவினம் தொடர்பாக மேற்கூறப்பட்ட ஏற்பாடுகளின் பிரகாரம் விடயப் பொறுப்பு அமைச்சரின் அங்கீகாரம் பெறப்பட்டிருக்கவில்லை.

3. நிதி மீளாய்வு

3.1 நிதி விளைவுகள்

சமர்ப்பிக்கப்பட்ட நிதிக்கூற்றுக்களின் பிரகாரம், மீளாய்வாண்டிற்கான சபையின் நிதி விளைவுகள் ரூபா 1,264 மில்லியன் மிகையாக இருந்ததுடன் இதனோடொத்த முன்னைய ஆண்டிற்கான மிகை ரூபா 1,016 மில்லியன் ஆக இருந்தமையினால் மீளாய்வாண்டிற்கான நிதிசார் விளைவுகள் முன்னைய ஆண்டுடன் ஒப்பிடும் போது ரூபா 248 மில்லியன் அல்லது 24 சதவீத முன்னேற்றத்தினைக் காட்டியது.

அந்நிதி விளைவுகளின் முன்னேற்றம் தொடர்பான பகுப்பாய்வொன்று கீழே காண்பிக்கப்படுகின்றது.

முரண்கள்

	சாதகம் ரூபா மில்லியன்	பாதகம் ரூபா மில்லியன்	ரூபா மில்லியன்
வருமானம்			
லொத்தர் விற்பனை வருமானம்	1,912.0		
ஏனைய வருமானம்	104.0		
			2,016.0
செலவினம்			
விற்பனைச் செலவினம்		1,395.0	
பகிராந்தளித்தல் செலவினம்		17.0	
நிருவாகச் செலவினம்		45.0	
ஏனைய செலவினம்		137.0	
நிதிச் செலவினம்		0.2	
வருமான வரிக் கொடுப்பனவு		174.0	
			1,768.2
மொத்த முரண்கள் (சாதகம்)			247.8

3.2 விகிதங்கள் மற்றும் வீதங்கள்

பெற்றுக்கொள்ளப்பட்ட தகவல்களின் பிரகாரம் மீளாய்வாண்டு மற்றும் முன்னைய ஆண்டில் சபையின் செயற்பாடுகளுக்குரிய முக்கியமான விகிதங்கள் சில கீழே காண்பிக்கப்படுகின்றன.

		ஆண்டு	
		2012	2011
(அ) இலாப விகிதம்			
i	தேறிய இலாப விகிதம் (சதவீதத்தில்)	18.03	17.25
ii	உரிமை மூலதனத்திற்கான வருவாய் (சதவீதத்தில்)	129.38	91.23
iii	சராசரிச் சொத்துக்களின் மீதான வருவாய் (சதவீதத்தில்)	40.00	36.7
(ஆ) மூலதனம்			
i	உரிமை மூலதனம் / மொத்தச் சொத்துக்கள் (விகிதம்)	0.29	0.37
ii	உரிமை மூலதனம் / நடைமுறைபல்வாச் சொத்துக்கள்(விகிதம்)	0.61	0.75
(இ) திரவச் சொத்துக்கள்			
i	நடைமுறைச் சொத்துக்கள் (ஏற்றுக்கொள்ளப்பட்ட விகிதம் 2:1)	1.74	2.52
ii	விரைவுச் சொத்துக்கள் விகிதம் (ஏற்றுக்கொள்ளப்பட்ட விகிதம் 1:1)	1.71	2.45

சபையின் இலாபத்தன்மை விகிதத்தை முன்னைய ஆண்டுடன் ஒப்பிடும் போது அதிகரிப்பைக் காண்பித்திருந்ததுடன் திரவச் சொத்து விகிதமும் ஏற்றுக்கொள்ளப்பட்ட மட்டத்தை விஞ்சிக் காணப்பட்டது.

4. செயற்பாட்டு மீளாய்வு

4.1 முகாமைத்துவ செயற்திறமையினங்கள்

தேசிய லொத்தர் சபைக்காக கட்டிடமொன்று நிர்மாணிப்பதற்காக பேணப்படுகின்ற கட்டிட நிர்மாண ஒதுக்க நிதியத்தில் 2012 சனவரி 01 ஆந் திகதியில் உள்ளவாறு காணப்பட்ட மீதி ரூபா 618,842,734 ஆக இருந்ததுடன் அதற்காக மீளாய்வாண்டில் இலாபத்தில் ரூபா 35,000,000 தொகையும் நிறுத்திவைக்கப்பட்ட இலாபத்தில் ரூபா 200,000,000 தொகையும் ஒதுக்கப்பட்டு ஆண்டின் இறுதியில் ரூபா 853,842,734 தொகை ஒதுக்கத்தில் காணப்பட்டிருந்த போதிலும் சபைக்கான கட்டிடத்தை நிர்மாணிப்பதற்கான நடவடிக்கை எடுக்கப்பட்டிருக்கவில்லை. சபை தற்போது செயற்படுகின்ற வாடகைக் கட்டிடத்திற்காக வாடகையாக ரூபா 16,305,332 தொகையும் அதன் நவீனமயப்படுத்தல் செயற்பாடுகளுக்காக ரூபா 734,094 தொகையும் மீளாய்வாண்டின் போது செலவிடப்பட்டிருந்தன.

4.2 சர்ச்சைக்குரிய கொடுக்கல் வாங்கல்கள்

பின்வரும் அவதானிப்புக்கள் மேற்கொள்ளப்பட்டன.

(அ) சபையினால் கிளிநொச்சிப் பிரதேசத்தில் லொத்தரைப் பகிர்ந்தளிக்கும் அலுவலகத்தை ஆரம்பிக்கும் முகமாக 3 கட்டங்களின் கீழ் பிரதேசத்தின் 06 பாடசாலைகளின் மாணவர்கள் மற்றும் அந்த பிள்ளைகளின் பெற்றோர்களுக்கிடையே பாடசாலைப் புத்தகங்கள், பாடசாலைப் பைகள், உலர் உணவு, பிளாஸ்டிக் கதிரைகள் மற்றும் விவசாய உபகரணங்களைப் பகிர்ந்தளிப்பதற்காக ரூபா 13,059,459 தொகை செலவிடப்பட்டிருந்தது. மூன்றாவது கட்டத்தின் கீழ் பகிர்ந்தளிக்கப்பட்டதாகக் குறிப்பிடப்பட்ட பொருட்கள் உரிய பாடசாலைகளுக்கு வழங்கப்பட்டமையை உறுதிப்படுத்தி சபையினால் கணக்காய்விற்கு ஆவணங்கள் சமர்ப்பிக்கப்பட்டிருந்த போதிலும் ரூபா 3,676,032 தொகையான அப்பொருட்கள் உண்மையாக தங்களுக்கு வழங்கப்பட்டிருக்கவில்லை என அதிபர்களினால் கணக்காய்விற்கு அறிவிக்கப்பட்டிருந்தது.

(ஆ) சம்பத் ரேகா லொத்தர் நடாத்தும் வருமானத்தில் 5 சதவீதம் மாத்திரம் ஒன்றிணைந்த நிதியத்தில் செலவு வைக்கப்பட்டிருந்த போதிலும் சபையின் ஐம்பதாவது ஆண்டு நிதியத்தில் 20.75 சதவீதமும், சபைக்கு 4.75 சதவீதமும் ஆக 25.5 சதவீதக் கூட்டுத்தொகையானது சபையின் செயற்பாடுகளுக்காக நிறுத்தி வைக்கப்பட்டிருந்தது.

(இ) 2012 இன் தெயட்ட கிருல கண்காட்சிக்காக நடாத்தப்பட்ட விசேட லொத்தர் சீட்டிழுப்பு, முன்னேற்றச் செயற்பாடுகளுக்காக 09 சந்தர்ப்பங்களில் ரூபா 9,000,000 கூட்டுத்தொகை செலவிடப்பட்டு பாடசாலைப் பைகள், ரீ-சேட், மழைக் கவசம் போன்ற 09 வகைகளில் 19,000 அலகுகள் மரம் மற்றும் உதிரிப் பாகங்கள் இறக்குமதி செய்து விற்பனை செய்யும் வழங்குனரிடமிருந்து கொள்வனவு செய்யப்பட்டிருந்ததுடன் அதன் போது கொள்வனவு வழிகாட்டிக் கோவையின் 2.14.1 மற்றும் 3.4.1(அ), (ஆ) வழிகாட்டிகளின் பிரகாரம் நடவடிக்கை எடுக்காமல் பெக்ஸ் மூலம் கூறுவிலைகள் கோரப்பட்டு வழங்கல்கள் மேற்கொள்ளப்பட்டிருந்தன.

4.3 வெளிப்படையான ஒழுங்கீனங்கள்

பின்வரும் அவதானிப்புக்கள் மேற்கொள்ளப்பட்டன.

(அ) சபையில் சேவையாற்றுகின்றமை உறுதிப்படுத்தப்படாத காவலாளி ஒருவருக்கு 2012 ஆம் ஆண்டின் போது சம்பளம் மற்றும் படிகளாக ரூபா 422,178 தொகை செலுத்தப்பட்டிருந்ததுடன் இது தொடர்பாக எவ்வித விசாரணையும் மேற்கொள்ளப்பட்டிருக்கவில்லை.

(ஆ) லொத்தர் சீட்டிழுப்பிற்காக பங்குபற்றுகின்ற உத்தியோகத்தர்களுக்கு படிகளைச் செலுத்தும் போது மீளாய்வாண்டில் ரூபா 556,500 தொகை செலுத்தப்பட்ட ஒரு உத்தியோகத்தர் தெரிவுக் கணக்காய்வுப் பரிசோதனையின் போது வெளிப்படுத்தப்பட்ட தினங்களில் வேறு பிரதேசங்களில் கடமைகளில் ஈடுபட்டிருந்தமை ஓட்ட

அட்டவணையின் பிரகாரம் உறுதிப்படுத்தப்பட்டிருந்த போதிலும் சீட்டிழுப்பு நடவடிக்கைகளில் பங்குபற்றிய உத்தியோகத்தராக கையொப்பமிட்டு அக்கொடுப்பனவு வழங்கப்பட்டிருந்தது.

4.4 சீக்கமைற்ற கொடுக்கல் வாங்கல்கள்

பின்வரும் அவதானிப்புகள் மேற்கொள்ளப்பட்டன.

(அ) லொத்தர் விற்பனை அனேகமாக நாட்டின் பொது மக்களுக்கிடையே மேற்கொள்ளப்படுகின்றமையினால் அதனை பொதுமக்களுக்கிடையே அறிமுகப்படுத்துவதற்கு விளம்பர ஊடகத்தின் மூலம் விளம்பர நடவடிக்கைகளை மேற்கொள்வதன் மூலம் மிகவும் சாதகமான விளம்பரத்தைப் பெறக்கூடியதாக இருந்த போதிலும் இணைய தளங்களில் சபையின் வியாபாரப் பெயரை காட்சிப்படுத்துவதற்காக மீளாய்வாண்டின் போதும் ரூபா 9,113,280 தொகையை சபை செலவு செய்திருந்தது. அதற்காக கொள்வனவு வழிகாட்டிக் கோவையின் 8.9.1 மற்றும் 8.9.3 இன் பிரகாரம் முறையான உடன்படிக்கை கைச்சாத்திடப்பட்டிருக்கவில்லை.

(ஆ) பயிற்சி மாநாட்டு செயலம்விற்காக சபையின் நிதியம் செலவிடப்படுகின்றமையினால் சபையில் நீண்ட காலமாக சேவையாற்றுகின்ற உத்தியோகத்தர்கள் பங்குபற்ற வேண்டும் எனவும் அதன் மூலம் பெறுகின்ற அறிவு, அனுபவம் நிறுவனத்தின் வளாரிசியில் ஈடுபடுத்தப்பட வேண்டும் எனவும் நிதி, திட்டமிடல் அமைச்சு அறிவித்திருந்த போதிலும் அந்த ஆலோசனைக்கு முரணாக ரூபா 308,541 தொகை செலவில் பணிப்பாளர் ஒருவர் இலண்டனில் நடைபெற்ற மாநாட்டிற்கு

அனுப்பப்பட்டிருந்தார்.

(இ) 2012 ஆம் ஆண்டில் பிரான்ஸில் நடைபெற்ற வடிவமைப்புலொத்தர் திட்டமிடல்சம்மேளனத்திற்காக ஒப்பந்த அடிப்படையில் சேர்க்கப்பட்ட இரண்டு உத்தியோகத்தர் பங்குபற்றியிருந்ததுடன் அதில் ஒரு உத்தியோகத்தரின் சேவைக் காலம் 2013 சனவரி 01 அந் திகதி முதல் முடிவடைந்திருந்தது. அந்த உத்தியோகத்தர்கள் மேற்கூறப்பட்ட சம்மேளனத்தில் பங்குபற்றுவதற்காக சபை ரூபா 749,452 தொகையைச் செலவிட்டிருந்தது.

4.5 இளங்காணப்பட்ட நட்பங்கள்

பின்வரும் அவதானிப்புகள் மேற்கொள்ளப்பட்டன.

(அ) சுரண்டல் லொத்தர் சீட்டுக்களை அச்சிடும் போது சேதமடைந்த மற்றும் குறைபாட்டுடன் உள்ள லொத்தர் சீட்டுக்கான ரூபா 273,710 தொகையை உரிய கம்பனியிடமிருந்து அறவிடுவதற்கு நடவடிக்கை எடுக்கப்பட்டிராததுடன் மேற்கூறப்பட்ட கம்பனி மற்றும் சபைக்கிடையேயான உடன்படிக்கையும் தற்போது காலாவதியாகியிருந்தது.

(ஆ) சபையினால் நடாத்தப்படுகின்ற ஐ.அ.டொலர் 50 தொகையான கொடும்பு விமான நிலைய சுபிரி வாசனா சம்பத லொத்தர் மீளாய்வாண்டின் போதும் ரூபா 3,896,211 தொகையான நட்பத்தை அடைந்திருந்தது. மேற்கூறப்பட்ட லொத்தரில் மீளாய்வாண்டின் போதும் முன்னைய 04 ஆண்டுகளிலும் ரூபா 23,759,168 திரண்ட நட்பம் அடையப்பட்டிருந்தது.

(இ) 2006 நவம்பர் மாதம் 02 ஆந் திகதிய அமைச்சரவைப் பத்திரத்தின் மூலம் சபைக்கு 2007

ஆம் ஆண்டு தொடக்கம் 03 வருட காலத்தில் மாத்திரம் வெளிநாட்டு கம்பனியிடமிருந்து லொத்தர் சீட்டுக்களை அச்சிட்டுக்கொள்வதற்கு அனுமதி வழங்கியிருந்த போதிலும் அந்த அமைச்சரவைப் பத்திரத்திற்கு முரணாக செயற்பட்டமையினால் மீளாய்வாண்டின் போது மாத்திரம் ரூபா 12,720,000 தொகையான செஸ்வரி மற்றும் ரூபா 7,767,241 தொகையான இறக்குமதித் தீவை என்ற விளைவற்ற செலவினங்களைச் செய்யவேண்டி ஏற்பட்டிருந்தது. அதன் பிரகாரம் முன்னைய ஆண்டின் போதும் சபைக்கு ஏற்பட்ட திரண்ட நட்பம் ரூபா 69,804,877 ஆகும்.

(ஈ) உரிய காலத்தில் கட்டளையிடப்பட்டு சமுர்த்தி சுரண்டல் டிக்கட்டுக்களில் போதியளவான இருப்புக்கள் பேணப்படாமையின் காரணமாக முன்னைய ஆண்டின் போது ரூபா 95,606,020 தொகையான லொத்தரின் மொத்த வருமானம் மீளாய்வாண்டின் போது ரூபா 37,276,000 வரை ரூபா 58,330,020 இனால் அதாவது 61 சதவீதத்தினால் குறைவடைந்திருந்தது. மேலும் இவ்வாறு தாமதித்து கட்டளையிடப்பட்டமையினால் அமெரிக்க டொலரின் பெறுமதியிறக்கத்தினால் சுரண்டும் லொத்தர் சீட்டுக்களை இறக்குமதி செய்யும் போது சபைக்கு மீளாய்வாண்டின் போது ரூபா 3,926,664 தொகையான நட்பம் ஏற்பட்டிருந்தது.

4.6 தாமதமான செயற்திடங்கள்

(அ) மன்னார் பிரதேசத்தில் சபைக்கான சுற்றுலா விடுதியை நிர்மாணிப்பதற்காக 2011 ஆம் ஆண்டின் போது ரூபா 50 மில்லியன் ஒதுக்கப்பட்டிருந்ததுடன் அந்நிர்மாணங்களை 180 நாட்களில் பூர்த்திசெய்வதற்கு திட்டமிடப்பட்டிருந்த

போதிலும் சுற்றுலா விடுதியின் நிர்மாண நடவடிக்கைகள் பூர்த்தி செய்யப்பட்டு 2013 ஏப்ரல் 30 ஆந் திகதி வரையிலும் சபைக்கு கையளிக்கப் பட்டிருக்கவில்லை.

(ஆ) அனுராதபுர பிரதேசத்தில் சுற்றுலா விடுதிக்காக 30 வருட குத்தகைக் காலத்திற்காக 1986 இன் போது பெற்ற கட்டிடத்தின் திருத்தச் செயற்பாடுகள் மற்றும் மேலதிக நிர்மாணங்களுக்காக 2011 ஆம் ஆண்டின் போது ரூபா 7,403,596 தொகையில் ஒப்பந்தக்காரருக்கு கையளிக்கப்பட்டிருந்த போதிலும் அத்திருத்தச் செயற்பாடுகள் 2013 ஏப்ரல் 30 ஆந் திகதி வரையிலும் பூர்த்திசெய்து கையளிப்பதற்கான நடவடிக்கை எடுக்கப்பட்டிராததுடன் ஒப்பந்தக்காரருக்குச் செலுத்தப்பட்ட ரூபா 6,596,984 தொகை நிதிக்கூற்றுக்களில் முற்பணமாகக் காண்பிக்கப்பட்டிருந்தது. 2012 இன் தெயட கிருல கண்காட்சிக்காக பங்குபற்றிய உத்தியோகத்தார்களின் தங்குமிட வசதிகளுக்காக இந்த திருத்த நடவடிக்கைகள் ஆரம்பிக்கப்பட்டிருந்த போதிலும் எதிர்பார்த்த நோக்கம் நிறைவேற்றப்பட்டிருக்கவில்லை. அவ்வாறே 2016 இன் போது இக்கட்டிடத்தின் குத்தகைக் காலம் முடிவடைவதற்குத் தீர்மானிக்கப்பட்டிருக்கும் போது இவ்வளவு பணத்தை இக்கட்டிடத்தின் திருத்த நடவடிக்கைகளுக்காக செலவிடுதல் சிக்கனமற்றதாக இருந்தமை அவதானிக்கப்பட்டது.

4.7 முறையற்ற கொடுக்கல் வாங்கல்கள்

செவன மற்றும் சமுர்த்தி லொத்தர் விற்பனை வருமானத்தில் 2011 மற்றும் 2012 ஆம் ஆண்டுகளில்

திரட்டு நிதியத்திற்கு அனுப்பவேண்டிய ரூபா 187,865,745 தொகையில் செவன லொத்தருக்குரிய ரூபா 90,142,271 மற்றும் சமுர்த்தி லொத்தருக்குரிய ரூபா 6,201,747 தொகையாக ரூபா 96,344,018 கூட்டுத்தொகையான பணம் திரட்டு நிதியத்திற்கு அனுப்பப்பட்டிருக்கவில்லை. சீட்டுக்களின் இறக்குமதியின் போது சபை செலுத்திய செஸ் வரிச் செலவினத்தை ஈடுசெய்வதற்காக அப்பணம் நிறுத்தி வைக்கப்பட்டிருந்தமை கணக்காய்வின் போது வெளிப்படுத்தப்பட்டிருந்ததுடன் அதற்காக திறைசேரியின் அங்கீகாரமும் பெறப்பட்டிருக்கவில்லை.

4.8 வளப் பயன்பாடு

பின்வரும் அவதானிப்புக்கள் மேற்கொள்ளப்படுகின்றன.

(அ) 2003 யூன் 02 ஆந் திகதிய பீஈஊ/12 ஆம் இலக்க பொது முயற்சிகளின் உள்ளகக் கட்டுப்பாட்டு வழிகாட்டிக் கோவையின் 8.3.9 ஆம் பந்தியின் பிரகாரம் சபைக்குரிய வளங்கள் வரிசை அமைச்சு அல்லது ஏனைய அரசாங்க நிறுவனங்களின் பயன்பாட்டிற்காக ஈடுபடுத்த முடியாதிருந்த போதிலும் அதற்கு முரணாக சபையினால் மூன்று வாகனங்கள் 2006 ஆம் ஆண்டு தொடக்கம் ஏனைய நிறுவனங்களுக்கு விடுவிக்கப்பட்டிருந்ததுடன் அந்த வாகனங்களின் பழுதுபார்த்தல் மற்றும் பராமரிப்புச் செலவினங்களாக மீளாய்வாண்டின் போது சபை ரூபா 1,266,782 தொகையினைச் செலவிட்டிருந்தது. மேலும் மேற்கூறப்பட்ட விதிகளுக்கு முரணாக சபையிலிருந்து சம்பளம் பெறும் மூன்று உத்தியோகத்தர்களும் வெளி நிறுவனங்களுக்காக விடுவிக்கப்பட்டிருந்தனர்.

(ஆ) நிறுவன விம்பத்தை அதிகரிப்பதன் கீழ் வழங்கப்படுகின்ற அனுசரணைச் செயற்பாடுகளின் விடயங்களைத் தெரிவு செய்தல் மற்றும்

வழங்கப்படுகின்ற பணத்தின் ஆகக் கூடிய மற்றும் ஆகக் குறைந்த எல்லையினைத் தீர்மானிக்கும் முறைமையொன்று சபையிடம் காணப்படவில்லை. அதன் பிரகாரம் மீளாய்வாண்டில் நிறுவன விம்பத்தை அதிகரிப்பதற்காக செலவிடப்பட்ட ரூபா 168,259,788 தொகையான மொத்த செலவினங்களில் 18 விடயங்களுக்காக மாத்திரம் ரூபா 37,918,100 தொகை அதாவது 22.5 சதவீதம் செலவிடப்பட்டிருந்தது.

(இ) சமூகப் பொறுப்பை நிறைவேற்றும் நோக்கத்தில் 2012 இன் விளம்பரப்படுத்தல் திட்டத்தின் பிரகாரம் சபையினால் வடக்கு கிழக்கில் தூர்ந்து போயுள்ள வணக்க எ்தலங்களை மீளமைப்பதற்காக ரூபா 10,000,000 தொகை ஒதுக்கப்பட்டிருந்த போதிலும் அதற்காக மீளாய்வாண்டில் எவ்வித தொகையும் செலவிடப்பட்டிருக்கவில்லை.

(ஈ) பொதுமக்கள்தொடர்புசெலவினங்களுக்காக மீளாய்வாண்டில் செலவிடப்பட்ட ரூபா 26,941,268 தொகையான பணத்தில் 25.33 சதவீதம் அதாவது ரூபா 6,831,000 தொகை 3 சந்தர்ப்பங்களில் 3 நிறுவனங்களுக்கு வழங்கப்பட்டிருந்தன. அதன் பிரகாரம் விளம்பரச் செலவினத்தின் கீழ் பொதுமக்கள் தொடர்புகளுக்காக செலவு செய்வதற்குரிய விடயங்களைத் தெரிவு செய்யும் போது முழு நாட்டையும் உள்ளடக்கும் வகையில் சபையினால் நடைமுறை மற்றும் கொள்கைகளைப் பேணியதற்கான சான்றுகள் காணப்படவில்லை.

4.9 பதவியணியின் நிருவாகம்

அங்கீகரிக்கப்பட்ட பதவியணியினர் 293 மாத்திரமாக இருந்த போதிலும் சபையினால் 301

பதவியணியினர்வேலையில்ஈடுபடுத்தப்பட்டிருந்தனர். 2012 திசெம்பர் 31 இல் உள்ளவாறு சபையின் அங்கீகரிக்கப்பட்ட பதவியணியினரில் 20 வெற்றிடங்கள் காணப்பட்டதுடன் அங்கீகரிக்கப்பட்ட பதவியணியினருக்குப் புறம்பாக ஒப்பந்த அடிப்படையில் 28 பேர் சேர்க்கப்பட்டிருந்தனர்.

- (உ) லொத்தர் சீட்டுக்களின் அச்சிடல்
- (ஊ) கொள்வனவு

(Handwritten signature)

எச்.ஏ.எஸ்.சமரவீர
கணக்காய்வாளர் தலைமை அதிபதி

5. கணக்களிப்பொறுப்பும் நல்லாளுகையும்

5.1 பாதிட்டுக் கட்டுப்பாடு

பாதிடப்பட்ட செலவினம் மற்றும் உள்ளவாறான செலவினங்களுக்கிடையே குறிப்பிடத்தக்க முரண்கள் அவதானிக்கப்பட்டமையால் பாதிடானது ஆக்கபூர்வமான நிதி முகாமைத்துவக் கட்டுப்பாட்டுச் சாதனமாகப் பயன்படுத்தப்பட்டிருக்காமை அவதானிக்கப்பட்டது.

6. முறைமைகளும் கட்டுப்பாடுகளும்

கணக்காய்வின் போது அவதானிக்கப்பட்ட முறைமைகள் மற்றும் கட்டுப்பாட்டுக் குறைபாடுகள் அவ்வப்போது சபையின் தலைவரது கவனத்திற்குக் கொண்டுவரப்பட்டன. பின்வரும் கட்டுப்பாட்டு அம்சங்கள் தொடர்பாக விசேட அவதானம் தேவைப்படுகின்றது.

- (அ) கணக்கீடு
- (ஆ) மனித வள முகாமைத்துவம்
- (இ) சொத்துக்கள் முகாமைத்துவம்
- (ஈ) செலவின முகாமைத்துவம்


நிதிக் கூற்றுக்களும் தகவலும்


	குறியீடு	31.12.2012இல் நிறைவடைந்த ரூ.	31.12.2011இல் நிறைவடைந்த ரூ.
வருமானம்	02	12,004,268,616	10,092,330,623
கழி: விற்பனைச் செலவு	03	9,010,604,586	7,615,762,424
மொத்த இலாபம்		2,993,664,030	2,476,568,199
பிற வருமானம்	04	283,022,727	178,866,137
கழி : செலவுகள்		3,276,686,757	2,655,434,336
விநியோகச் செலவினம்	05	29,173,702	12,429,908
நிர்வாகச் செலவுகள்	06	346,831,633	302,061,060
பிற செலவுகள்	07	710,817,388	574,106,586
நிதிச் செலவுகள்	08	26,094,291	25,807,844
வரிக்கு முன்னரான இலாபம்		2,163,769,743	1,741,028,938
வருமான வரிச் செலவு	09	899,263,893	724,896,765
ஆண்டுக்கான இலாபம்		1,264,505,850	1,016,132,173
ஆண்டுக்கான மொத்த வருமானம்		1,264,505,850	1,016,132,173

நிதி நிலைமைக் கூற்று

	குறிப்பு	31.12.2012இல் நிறைவடைந்த ரூ.	31.12.2011இல் நிறைவடைந்த ரூ.	01.01.2011இல் நிறைவடைந்த ரூ.
சொத்துக்கள்				
நடைமுறை அல்லாத சொத்துக்கள்				
ஆதனம், இயந்திரம் மற்றும் உபகரணம்	10	444,061,935	388,203,362	383,846,333
மூலதனக் குறை வேலை - கட்டிடம்		22,909,114	5,331,951	-
திரட்டிய நிதியிலிருந்தான வருமான வரிப் பெறுமதி		2,287,791,736	2,150,590,123	1,612,571,360
இலங்கை சேமிப்பு வங்கி மூலதனம்		5,336,575	5,336,575	-
		2,760,099,360	2,549,462,011	1,996,417,693
மொத்த நடைமுறை அல்லாத சொத்துக்கள்				
நடைமுறைச் சொத்துக்கள்				
பதிவேட்டுப் பொருட்கள் - இருப்புக்கள்	11	42,269,083	71,715,536	71,799,991
வாத்தகம் பிற வருமதிகளும்	12	29,691,558	18,871,365	34,734,079
பிற நடைமுறைச் சொத்துக்கள்	13	672,198,617	188,596,931	190,383,712
காசும் காசுக்குச் சமமானவைகளும்	14	2,178,058,460	2,320,535,435	2,034,333,063
		2,922,217,718	2,599,719,267	2,331,250,846
மொத்த நடைமுறைச் சொத்துக்கள்		5,682,317,079	5,149,181,278	4,327,668,538
மொத்த சொத்துக்கள்				
பங்குகளும் பொறுப்புகளும்				
பங்குடையாளர்க்கு பங்குக் கரணம் கொள்வனவுகூடியது				
நிலையான வருமானம்	15	531,283,063	542,656,501	284,285,324
பங்குகளின் ஏனைய பகுதிகள்	16	1,141,034,183	1,365,553,993	1,303,480,886
மொத்தப் பங்குகள்		1,672,317,246	1,908,210,494	1,587,766,210
நடைமுறை அல்லாத பொறுப்புகள்				
பிற்போடப்பட்ட வரி	17	6,608,391	14,787,878	15,953,117
நீண்டகால ஏற்பாடுகள்	18	2,325,688,239	2,194,088,341	1,674,647,164
		2,332,296,630	2,208,876,219	1,690,600,281
மொத்த நடைமுறையல்லாத பொறுப்புகள்				
நடைமுறைப் பொறுப்புகள்				
வாத்தகம் மற்றும் செலுத்த வேண்டியவை	19	1,049,276,958	976,784,731	878,887,627
செலுத்த வேண்டிய நடைமுறை வரி	20	628,426,245	55,309,834	170,414,420
		1,677,703,203	1,032,094,565	1,049,302,047
மொத்த நடைமுறைப் பொறுப்புகள்		4,009,999,833	3,240,970,784	2,739,902,329
மொத்த பொறுப்புகள்		4,009,999,833	3,240,970,784	2,739,902,329
மொத்த பங்குகளும் பொறுப்புகளும்		5,682,317,079	5,149,181,278	4,327,668,538


கணக்கியல் கொள்கைகள் மற்றும் குறிப்புகள் நிதிக் கூற்றின் முக்கிய பாகத்தைக் கொண்டமைகின்றன. இந்நிதிக் கூற்றுக்கள் தேசிய லொத்தர் சபையின் 31 டிசம்பர் மாதம் 2012ஆம் ஆண்டுக்குரிய அலுவல்கள் மற்றும் 31 டிசம்பர் மாதம் 2012ஆம் ஆண்டுக்கான இலாபம் பற்றிய உண்மையான, நியாயமான நிலையை வெளிப்படுத்துகின்றன.


ஹர்ஷபண்டார
தலைமை நிதியியல் அலுவலர்


வி.சுந்தரேஸ்வரன்
பிரதி பொது முகாமையாளர் - நிதி

இந் நிதிக் கூற்றுக்களின் தயாரிப்பு மற்றும் அளிக்கை பணிப்பாளர் சபையின் பொறுப்பாகும்.


சமிந்த அதுளுவகே
தலைவர்


ஜானக ஸ்ரீ வர்ணசிங்க
தொழிற்படும் பணிப்பாளர்

காகப் பாய்ச்சல்

கூற்று.

	31.12.2012 இல் ரூ.	31.12.2011 இல் ரூ.
செயற்பாடு நடவடிக்கைகள் மூலமான காகப் பாய்ச்சல்		
வரிக்கு முந்திய இலாபம்	2,163,769,743	1,741,028,938
கடந்த காலத்துக்கான சரிசெய்தல்களுக்கானவை - தகவல் தொழினுட்பத்துக்கான ஒதுக்கீடு	-	33,859,196
சரிசெய்தல்களுக்கானவை - திரட்டிய நிதியத்துக்கான பங்களிப்பு	(1,574,149,137)	(1,345,046,907)
சரிசெய்தல்களுக்கானவை - திரட்டிய நிதியத்துக்கான பங்களிப்பில் தகவல் தொழினுட்பம் தொடர்பில்	629,659,655	538,018,763
கடந்த காலத்துக்கான சரிசெய்தல்களுக்கானவை - பணிக்கொடைக்கான ஒதுக்கீடு	-	10,071,377
கடந்த காலத்துக்கான சரிசெய்தல்களுக்கானவை - முதலீட்டுக்கான வட்டி (எஸ்.எல்.எஸ்பி) மற்றும் பிழை வங்கிக்கு மீள எழுதியவை (ரிபி)	-	5,336,575
கடந்த காலத்துக்கான சரிசெய்தல்களுக்கானவை - தீவை மிகை மற்றும் திரட்டிய நிதியத்துக்கான வழக்கல் தொடர்பில் மீளப்பெறப்பட்ட செல் - செவன மற்றும் சமுத்திர	78,173,292	-
திரட்டிய திறைசேரிக்கான ஒதுக்கத்தின் சரி செய்தல்கள்	(21,263,101)	-
திரட்டிய திறைசேரிக்கான ஒதுக்கத்தின் சரி செய்தல்கள்	(235,000,000)	-
பரிசுகள் ஒதுக்கத்தின் அதிகரிப்பு / குறைவு	67,917,089	62,073,107
கட்டி ஒதுக்கத்தின் அதிகரிப்பு / குறைவு	235,000,000	-
திரட்டிய திறைசேரிக்கான நிதி	21,263,101	-
குறை வேலை கட்டிடம் அதிகரிப்பு / குறைவு	(17,577,163)	(5,331,951)
இலங்கை சேமிப்பு வங்கிகளில் முதலீடு	-	(5,336,575)
திரட்டிய நிதியத்துக்கான தகவல் தொழினுட்பம் தொடர்பில் பெறவேண்டியவை அதிகரிப்பு / குறைவு	(137,201,613)	(538,018,763)
	1,210,591,866	496,653,760
சரி செய்தல்களுக்கானவை		
தேய்மானம்	37,707,066	35,522,248
பணிக்கொடைக்காகிய ஒதுக்கம்	-	3,620,091
பெறுமதி சேர் வரி மற்றும் தே.க.வ ஒதுக்கம்	597,705,389	506,927,892
ஆதனம், இயந்திரம், மற்றும் உபகரணத்தை அகற்றுவதற்கான இலாபம்	(2,363,892)	(2,583,438)
புதிவழிக்கப்பட்ட நிலையான சொத்து மற்றும் தேய்மானத்துக்கான தேறிய பெறுமதி	2,929,971	-
திரட்டிய நிதியத்துக்கான ஒதுக்கீடு	1,574,149,137	1,345,046,907
பரிசுகளுக்கான ஒதுக்கீடு	5,787,269,625	4,857,951,333
	9,207,989,163	7,243,138,793
செயற்பாடு மூலத்தின் மாற்றங்கள்		
இருப்புகளின் அதிகரிப்பு / குறைவு	29,446,453	84,455
வாங்கிய வருமானங்களின் அதிகரிப்பு / குறைவு	(10,820,193)	15,862,714
ஏனைய நடப்புச் சொத்துக்களின் அதிகரிப்பு / குறைவு	(483,601,686)	1,786,781
வாங்கிய மற்றும் ஏனைய செலுத்த வேண்டியவற்றின் அதிகரிப்பு / குறைவு	39,370,167	16,423,624
செயற்பாட்டு நடவடிக்கைகள் மூலமான தேறிய காகப் பாய்ச்சல்	8,782,383,903	7,277,296,367
முதலீடு நடவடிக்கைகள் மூலமான காகப் பாய்ச்சல்		
நடைமுறை அல்லாத சொத்துக்களின் சேர்ப்புகள்	(96,495,609)	(39,879,276)
ஆதனம், இயந்திரம் மற்றும் உபகரணத்தை அகற்றுதல் மூலமான ஆதாயங்கள்	2,363,892	2,583,438
முதலீடு நடவடிக்கைகள் மூலமான தேறிய காகப் பாய்ச்சல்	(94,131,717)	(37,295,839)

நிதிசரி நடவடிக்கைகள் மூலமான காசுப்பாய்ச்சல்		
திரட்டிய நிதியத்துக்குச் செலுத்திய கொடுப்பனவுகள்	(1577,099,724)	(1,273,728,511)
திறைசேரிக்கான விசேட பங்களிப்பு	(153,300,000)	-
பிஆர்எப் இலிருந்து திறைசேரிக்கான விசேட பங்களிப்பு	(548,700,000)	-
செலுத்திய பரிசு	(5,751,196,978)	(4,847,796,249)
பணிக்கொடைக் கொடுப்பனவு	(5,601,715)	(22,197,677)
பெசேவ மற்றும் தேசுவ கொடுப்பனவு	(587,778,448)	(507,149,028)
வருமானவிக் கொடுப்பனவு	(207,052,296)	(302,926,691)
நிதிசரி நடவடிக்கைகள் மூலமான தேறிய காசுப்பாய்ச்சல்	(8,830,729,162)	(6,953,798,156)
குறித்த ஆண்டு காலப்பகுதியில் காசும் காசுக்குச் சமமானவைகளின் தேறிய மாற்றங்கள்	(142,476,975)	286,202,372
ஆண்டின் தொடக்கத்தில் காசும் காசுக்குச் சமமானவைகளும்	2,320,535,435	2,034,333,063
ஆண்டு முடிவில் காசும் காசுக்குச் சமமானவைகளும்	2,178,058,460	2,320,535,435
காசுப் பாய்ச்சல் சுற்றின் மீதான குறிப்பு		
காசு மற்றும் காசுக்குச் சமமானவை		
குறுக்கால முதலீடுகள்	1,904,415,947	2,095,122,234
கையிலுள்ள காசு மற்றும் வங்கியிலுள்ள காசு	273,642,513	225,413,201
ஆண்டு இறுதியில் நிரா காசு மற்றும் காசுக்கு இயையானவை	2,178,058,460	2,320,535,435



பங்குகளின் மாற்றங்களின் கூற்று

	திரட்டிய திறைச்சேரி நிதியம் (₹)	கட்டிட ஒதுக்கம் (₹)	பரிசுகள் ஒதுக்கம் (₹)	வருமான ஒதுக்கம் (₹)	மொத்தம் 2012 (₹)
01.01.2011இல் இருந்தவாறான நிலுவை	-	618,842,734	684,638,152	284,285,324	1,587,766,210
கட்டு: திருத்தங்களிலிருந்து திரட்டிய நிதியம் (2007-2010)	-	-	-	3,975,631,877	3,975,631,877
கழி: த.தொ. பங்களிப்பு திரட்டிய நிதியம் (2007-2010)	-	-	-	(3,975,631,877)	(3,975,631,877)
கழி: த.தொ. பங்களிப்பு திரட்டிய நிதியம் (2007-2010)	-	-	-	(1,612,571,360)	(1,612,571,360)
கழி: த.தொ. பங்களிப்பு திரட்டிய நிதியம் (2007-2010)	-	-	-	1,612,571,360	1,612,571,360
பரிசு ஒதுக்கத்தின் நிகர மாற்றம்	-	-	62,073,107	-	62,073,107
மேலதிக வருமான வரி ஒதுக்கம்	-	-	-	33,859,196	33,859,196
2011ஆம் ஆண்டு திரட்டிய நிதியத்துக்கான பங்களிப்பு	-	-	-	(1,345,046,907)	(1,345,046,907)
2011ஆம் ஆண்டு த.தொ. பங்களிப்பிலிருந்து திரட்டிய நிதியத்துக்கு	-	-	-	538,018,763	538,018,763
பணிக்கொடைக்கான முன்னைய ஆண்டின் மிகை ஒதுக்கம்	-	-	-	10,071,377	10,071,377
இலங்கை சேமிப்பு வங்கி முதலீடுகளின் வட்டி	-	-	-	336,575	336,575
மீளப்பெறப்பட்ட அறவிடமுடியாக்கடன் பிரமுக வங்கி (ரிபி)	-	-	-	5,000,000	5,000,000
2011ஆம் ஆண்டுக்கான மொத்த வருமானம்	-	-	-	1,016,132,173	1,016,132,173
31.12.2011.இல் இருந்தவாறான நிலுவை	-	618,842,734	746,711,260	542,656,501	1,908,210,494
பரிசு ஒதுக்கத்தின் நிகர மாற்றம்	-	-	67,917,089	-	67,917,089
பொதுத் திறைச்சேரிக்கான விசேட வரி	-	-	(548,700,000)	-	(548,700,000)
திரட்டிய திறைச்சேரி நிதியத்துக்கான மாற்றம்	21,263,101	-	-	(21,263,101)	-
மேலதிகத் தீவை மற்றும் திரட்டிய நிதியம் - செவன மீட்கப்பட்ட செஸ்	-	-	-	71,971,545	71,971,545
மேலதிகத் தீவை மற்றும் திரட்டிய நிதியம் - சமுத்தி	-	-	-	6,201,747	6,201,747
நட்பாண்மன் திரட்டிய நிதியத்துக்கான பங்களிப்பு	-	-	-	(1,574,149,137)	(1,574,149,137)
நட்பாண்மன் த.தொ. பங்களிப்பு திரட்டிய நிதியம்	-	-	-	629,659,655	629,659,655
திரட்டிய நிதியத்துக்கான விசேட பங்களிப்பு	-	-	-	(153,300,000)	(153,300,000)
நட்பாண்மன் இலாபத்திலிருந்து கட்டிட நிதியத்துக்கு மாற்றப்பட்டது	-	35,000,000	-	(35,000,000)	-
ஒதுக்கப்பட்ட வருமானத்திலிருந்து கட்டிட நிதியத்துக்கு மாற்றப்பட்டது	-	200,000,000	-	(200,000,000)	-
2012ஆம் ஆண்டின் நிகர வருமானம்	-	-	-	1,264,505,850	1,264,505,850
31.12.2012 இல் இருந்தவாறான	21,263,101	853,842,734	265,928,349	531,283,063	1,672,317,246

31 டிசம்பர் 2012 இல் முடிவடைந்த ஆண்டுக்கான நிதிக் கூற்றுக்களுக்களின் குறிப்புகள்

1. முக்கியக் கணக்கியல் கொள்கைகள்

1.1.1 பொதுக் கணக்கீட்டு மரபு

நிதிக் கூற்றுக்கள் இலங்கை பட்டயக் கணக்காளர் நிறுவனத்தினால் விதிக்கப்பட்ட கணக்கீட்டுத் தத்துவங்களுக்கும் தரங்களுக்கும் 1971ஆம் ஆண்டின் 38ஆம் இலக்க நிதி அதிகாரச் சட்டத்தின் விதிகளுக்கும் அமையத் தயாரிக்கப்பட்டுள்ளன. இவை நிதிக் கூற்றுக்களைப் பாதிக்கும் பணவீக்கக் காரணிகளுக்காகச் சரிக்கட்டல்கள் செய்யப்படாது வரலாற்றுச் செலவின அடிப்படையில் தொடர்ச்சியாகப் பிரயோகிக்கப்பட்டுள்ளன.

1.1.2 செவன லொத்தர்

செவன லொத்தர் 1997 நவம்பர் 07ஆம் திகதி முதல் நிதி மற்றும் திட்டமிடல் அமைச்சினால் தேசிய லொத்தர் சபைக்கு ஒதுக்கப்பட்டள்ளது. செவன லொத்தரைத் தேசிய லொத்தர் சபைக்கு இணைப்பதற்குப் பதிலாக அது தேசிய லொத்தர் சபையின் உற்பத்திகளில் ஒன்றான இணங்காணப்பட்டு கணக்கீடும் அதற்கிணங்க மேற்கொள்ளப்படுகிறது.

பொருத்தமானவிடத்து தேசிய லொத்தர் சபையின் நிதிக் கூற்றுக்களில் போதுமான வெளிப்படுத்தல்கள் மேற்கொள்ளப்பட்டுள்ளன.

1.1.3 நிதியாண்டு

நிதிக் கூற்றுக்கள் 2012 டிசம்பர் 31 ஆம் திகதி முடிவடைந்த நாட்காட்டி ஆண்டுக்காகத் தயாரிக்கப்பட்டுள்ளன.

1.1.4 ஒப்பீட்டுத் தகவல்

ஒப்பீட்டு நோக்கங்களுக்காக தேவையானவிடத்து முந்திய ஆண்டின் தொகைகள் மீண்டும் தரப்பட்டுள்ளன.

1.2. பெறுமதி மதிப்பீட்டில் சொத்துக்களும் அடிப்படைகளும்.

1.2.1 சொத்து இயந்திரம் மற்றும் உபகரணம்

சொத்து, இயந்திரம் மற்றும் உபகரணம் அவற்றின் கொள்விலையில் திரண்ட தேய்மானத்தைக் கழித்துக் கூறப்பட்டுள்ளது. சொத்துக்களின் செலவானது சொத்துக்களை அவற்றிலிருந்து எதிர்பார்க்கப்படுகின்ற பயனை அடைவதற்காக இயக்குவதற்கான செலவுடனான கையகப்படுத்துதல் மற்றும் கட்டுமான செலவாகும்.

வியாபாரத்தைத் தொடர்ந்து நடாத்துவதற்கு அல்லது வியாபாரத்தின் ஈட்டும் தன்மையை அதிகரிக்கும் நோக்கத்திற்காக நிலையான தன்மையையுடைய சொத்துக்களைக் கொள்வனவு செய்தல், விரிவுபடுத்தல் அல்லது மேம்படுத்தலுக்காக மேற்கொண்ட செலவுகள் மூலதனச் செலவுகள் எனக் கணிக்கப்பட்டுள்ளன.

1.2.2 குத்தகைச் சொத்து

குத்தகைக்குப் பெற்றுக்கொண்ட சொத்தின் பெறுமதி ருமுடிவு 17- குத்தகைக்கமைய பதிவு செய்யப்பட்டிருக்கிறது. இப்பெறுமதியானது எஞ்சியிருக்கும் குத்தகைக் காலப்பகுதி அல்லது அதன் பயனுள்ள வாழ்நாள் காலப்பகுதி இரண்டில் எது குறைவானதோ அதற்கிணங்க வகுக்கப்படுகிறது.

நடைமுறையல்லாத சொத்தானது அநுராதபுரத்தில் அமைந்துள்ள குத்தகைச் சொத்தை உள்ளடக்கியுள்ளது. சபையானது 1986 ஆம் ஆண்டு 30 வருட குத்தகைக்கு எடுக்கப்பட்ட காணியில் விருந்தினர் விடுதியாக ஒரு கட்டிடத்தை அமைத்தது.

1.2.2.1 மீளமைப்புச் செலவினம்

தொடக்கத்தில் மதிப்பிடப்பட்ட செயற்பாட்டிலிருந்து எதிர்பார்க்கப்படும் எதிர்காலப் பொருளாதார நன்மைகளைப் பேணுவதற்காகச் சொத்து, இயந்திரம் மற்றும் திருத்தங்கள் அல்லது பேணுதல்கள் மேற்கொள்ளப்படும் பொழுது

அவை செலவுகளாக ஏற்றுக் கொள்ளப்படும்.

1.2.2.2 தேய்மானம்

இறையிலி நிலம் நீங்கலாக சொத்துக்களின் மதிப்பிடப்பட்ட உபயோகமான பொருளியல் சீவிய காலத்துக்கும் மேலாக அத்தொகைகளை எழுத்தழிப்புச் செய்வதற்கென எல்லாச் சொத்துக்கள், பொறித்தொகுதியும் சாதனங்களும் அவற்றின் ஆகு செலவு மதிப்பீடு என்பவற்றுக்கு நேர்கோட்டு முறையை உபயோகித்து தேய்மானத்துக்கான ஏற்பாடு கணிப்பிடப்படுகிறது. தேய்மானமானது அகற்றும் ஆண்டில் வழங்கப்படுகிறது.

எல்கேஎஸ் 16 இன் அடிப்படையில் நிலையான சொத்துக்கள் சரிபார்க்கப்பட்டு நிலையானச் சொத்துப் பதிவேட்டுடன் சம்பந்தப்பட்டு ஒவ்வொரு சொத்துக்கும் புதிய எண்கள் வழங்கப்பட்டன. சிதைவுற்ற சொத்துக்கள் அடையாளங்காணப்பட்டு கணக்குப் புத்தகங்களில் பதிவுசெய்யப்பட்டன. தற்போதைய நிகர பதிவுசெய்யப்பட்ட பெறுமதியானது ரூ.2,929,971/- ஆகும்.

சொத்துக்களின் தேய்மான வீதங்கள் வருமாறு:

சொத்துக்கள்	தேய்மானம் (%)
மோட்டார் வாகனங்கள்	25
கணினிகள்	25
காற்றுச் சீராக்கிகள், பொது மற்றும் அலுவலகச் சாதனம்	20
குலுக்கும் பீப்பாய்கள் / லொத்தர் சாதனம்	20
தளபாடங்களும் பொருத்திகளும்	10
கட்டடங்களும் மறைப்புகளும்	05

பயனுள்ள சீவியம், எஞ்சியவற்றின் பெறுமானங்களும் சொத்துக்களின் தேய்மான முறைகளும் மீளாய்வு செய்யப்பட்டு தேவை ஏற்படுமிடத்து ஒவ்வொரு நிதியாண்டின் முடிவிலும், சீராக்கம் செய்யப்படுகின்றது.

30 ஆண்டுகளுக்கு குத்தகைக்குப் பெறப்பட்ட சொத்து (அநுராதபுர விடுதி) 2012ஆம் ஆண்டு முதல் எஞ்சியிருக்கும் ஐந்து ஆண்டு காலப்பகுதிக்கு சமமான வகையில் வகுக்கப்பட்டுள்ளது.

1.2.3 பொருப்பதிவேடுகள்

கொள்வனவு விலையில் பதிவேட்டுப் பொருட்கள் மதிப்பிடப்படுகின்றன. கொள்விலை முதல் வந்து முதற் சென்றது அடிப்படையில் தீயமானிக்கப்படுவதுடன் அவை தற்போதைய இடத்துக்கும் நிலைக்கும் கொண்டு வருவதற்கான கொணர்வு விலையையும் பிற இடநேர் செலவுகளையும் உள்ளடக்கும்.

1.2.4 வந்தகம் மற்றும் பிற வருமதிகள்

கடன்பட்டோர்கள், அவை கிடைக்கக்கூடிய தொகைகளை குறிப்பிடப்பட்டுள்ளன. அறவிடமுடியாக கடன்களுக்கும் ஐயக்கடன்களுக்கும் போதுமான ஒதுக்கீடுகள் மேற்கொள்ளப்பட்டுள்ளன. ஏனைய வருமதிகளும் நிலுவைகளும் கொள்விலையிற் குறிப்பிடப்பட்டுள்ளன.

1.2.5 காசும் காசுக்குச் சமமானவைகளும்

1.2.5.1

பெறுமதியின் மாற்றங்களின் முக்கியத்துவமற்ற ஆபத்துக்களுக்கு அமைய கையிலுள்ள காசு, கேள்வி வைப்புகள் மற்றும் குறுகிய கால அதி திரவத்தன்மையிலான, அறியப்பட்ட தொகைக்கு உடனடியாக மாற்றக்கூடிய முதலீடுகளும் காசும் காசுக்குச் சமமானவைகள் என வரையறை செய்யப்படும்.

1.2.5.2

திறைசேரி உண்டியல்கள், திறைசேரி முறிகள், திறைசேரி முதலீடுகள் மற்றும் வங்கி நிலையான வைப்புகளாகிய குறுகிய கால முதலீடுகள் கொள்விலையிலும் ஐந்தொகைத் திகதியில் கிடைக்க வேண்டிய வட்டியையும் சேர்த்து குறிப்பிடப்பட்டுள்ளன. ஆணைத்து முதலீடுகளும் குறுகிய காலத்துக்குரியனவாகக் கருதப்படுகின்றன.

திறைசேரி உண்டியல்கள், திறைசேரி முறிகள், திறைசேரி முதலீடுகள் மற்றும் வங்கி நிலையான வைப்புகளாகிய குறுகிய கால முதலீடுகள் கொள்விலையிலும் ஐந்தொகைத் திகதியில் கிடைக்க வேண்டிய வட்டியையும் சேர்த்து குறிப்பிடப்பட்டுள்ளன. ஆனைத்து முதலீடுகளும் குறுகிய காலத்துக்குரியனவாகக் கருதப்படுகின்றன.

1.3. பொறுப்புக்களும் ஒதுக்கீடுகளும்

1.3.1 பொறுப்புக்கள்

நிதிக்கூற்றுக்கள் தயாரிக்கும் பொழுது கணக்கீடு செய்யப்பட்ட அறியப்பட்ட அனைத்துப் பொறுப்புக்களும்.

1.3.2 நடைமுறைப் பொறுப்புக்கள்

ஐந்தொகையில் நடைமுறைப் பொறுப்புக்கள் என வகைப்படுத்தப்பட்டு, கோரப்படும் பொழுது செலுத்தப்பட வேண்டிய அல்லது நிதி நிலைமைக் கூற்று திகதியிலிருந்து ஓராண்டு காலப்பகுதிக்குள் செலுத்தப்பட வேண்டியவை பொறுப்புக்கள் ஆகும்.

1.3.3 நடைமுறையல்லாத பொறுப்புக்கள்

நடைமுறையல்லாத பொறுப்புக்கள் என வகைப்படுத்தப்பட்டிருப்பவை, நிதி நிலைமைக் கூற்று திகதியிலிருந்து ஓராண்டு காலத்தக்குப் பின்னர் செலுத்தப்பட வேண்டியவையாகும். 1.3.4 சுநவசைநஅநவெ டெநநெகவைள

1.3.4 ஒய்வு கால நன்மைகள்

1.3.4.1 வரையறை செய்யப்பட்ட பங்களிப்புத் திட்டங்கள் - ஊசேநீ ரு ஊநீநி

ஊழியர் சேமலாப நிதியப் பங்களிப்புக்கும் ஊழியர் நம்பிக்கை நிதியப் பங்களிப்புக்கும் தகுதியுள்ள அனைத்துப் பணியாளர்களும் இதற்கு உரித்துடையோர்

என்பதுடன் இதனுடன் தொடர்புடைய சட்டங்களுக்கும் விதிமுறைகளுக்கும் அமையப் பொருத்தமான பங்களிப்பு நிதியத்தினால் உறுதி செய்யப்பட்டுள்ளது.

வரையறை செய்யப்பட்ட பங்களிப்புத் திட்டங்களுக்குச் செய்யப்படும் பங்களிப்புகள் இலாப நட்டக் கூற்றிலும் ஏனைய நிகர வருமானத்திலும் செலவாகக் காட்டப்பட்டுள்ளன.

1.3.4.2 வரையறை செய்யப்பட்ட திட்டம் இளைப்பாறும் பணிக்கொடை

சபையுடன் ஓராண்டு தொடர்ச்சியான சேவையைப் பூர்த்தி செய்த அனைத்துப் பணியாளர்கட்கும் 1982ஆம் ஆண்டின் 12ஆம் இலக்கப் பணிக்கொடை அதிகாரச் சட்டத்தின் விதிகளின் கீழ் இளைப்பாறும் பணிக்கொடைகளுக்காகிய ஏற்பாடுகள் நிதிக்கூற்றுக்களில் மேற்கொள்ளப்பட்டுள்ளன. நிபுணர் ஒருவரிடமிருந்து பகுப்பாய்வு செய்யப்பட்ட புள்ளிவிபர அறிக்கையொன்றைப் பெறுவதற்குச் சபை எண்ணியுள்ளதுடன் எல்கேஏஎஸ் 19 இனால் பரிந்துரைக்கப்பட்ட எதிர்வுகூறப்படும் அலகுக்கடனைப் பயன்படுத்தி பணிக்கொடைக்காகிய ஏற்பாடு மேற்கொள்ளப்படும்.

நடப்பாண்டில் பணிக்கொடையானது ஒரு மாத சம்பளத்தை அடிப்படையாகக் கொண்டு பியூசி முறையின் கீழ் வழங்கப்பட்டது. இத் தொகை ரூ.3,620,091/- வழங்கப்பட்டது. 2012ஆம் ஆண்டு ஆகஸ்ட் மாதம் முதல் இது அரைச் சம்பளத்தினடிப்படையில் மீளமைக்கப்பட்டு இத் தொகை ரூ. 10,071,377.00 ஆகவிருந்தது.

1.3.5 வர்த்தகம் மற்றும் பிற செலுத்த வேண்டியவை

வியாபாரம் மற்றும் பிறசெலுத்த வேண்டியவை கொள்விலையில் குறிப்பிடப்பட்டுள்ளன.

1.4. வரீயிடல்

1.4.1 நடைமுறை வரிகள்

நிதிக்கூற்றுக்களில் அறிக்கை செய்யப்பட்டது போன்று வரவு மற்றும் செலவுக் கூறுகளின் அடிப்படையில் வருமான வரிக்காகிய ஏற்பாடு செய்யப்படுவதுடன் உள்நாட்டு இறைவரித் திணைக்களத்தின் விதிகளுக்கு இணங்கக் கணிப்பீடு செய்யப்படுகின்றது.

1.4.2 பிற்போடப்பட்ட வரிபில்

சொத்துக்கள் மற்றும் பொறுப்புக்களின் வரி அடிப்படைகளுக்கும் நிதி அறிக்கையிடல் நோக்கங்களுக்காக மேற்கொண்டு செல்லும் தொகைகளுக்கும் இடையில் நிதி நிலைமைக் கூற்றில் உள்ள அனைத்துத் தற்காலிக வித்தியாசங்களின் மேலும் பொறுப்புக்கள் முறையைப் பயன்படுத்தி வருமான வரிக்காகிய ஒதக்கீடு செய்யப்பட்டுள்ளது.

1.4.3 திட்டிய நிதியத்தின் மீதான வருமான வரி

திறைசேரி வழிகாட்டலுக்கமைய திட்டிய நிதியத்துக்கான பங்களிப்பின் மீதான வருமான வரியின் 2007/2008 முதல் 2009/2010 வரையான ஆண்டுகளுக்கான மதிப்பீடான ரூ.1,136,146,578/- ஐ 2013ஆம் ஆண்டு ஜனவரி மாதம் ஆரம்பமாகும் 26 தவணைகளில் செலுத்தவதற்கு தேசிய லொத்தர் சபையினால் திறைச்சேரியுடன் இணங்கப்பட்டது.

இதுபோன்றே 2010/2011 மற்றும் 2011/2012க்கான மதிப்பீடுகள் மேற்கொள்ளப்பட்டு ரூ.1,644,103,198/- க்கான கொடுப்பனவுகள் திறைசேரியுடனான பேச்சுவார்த்தையின் பின்னர் மேற்கொள்ளப்படும். திறைசேரிக்கான பங்களிப்பின் மேலதிக வரித் தொகையானது பங்குக் கூற்றில் சரிசெய்யப்பட்டுள்ளது.

நடப்பாண்டுக்கான திறைசேரிக்கான பங்களிப்பின் மேலதிக வரித் தொகையானது நடப்பாண்டு வரியின் கீழ் கணக்கு வைக்கப்பட்டது.

1.5. எதிர்பாரக் கடன் பொறுப்புகள்

1.5.1 திட்டிய செலுத்திய நிதியத்துக்குப் பங்களிப்புக் கான வரி

சபை 2007 முதல் 2012ஆம் ஆண்டு வரைக்கான மேலதிக மதிப்பீட்டுத் தொகையான ரூ. 2,780,249,776/- திட்டிய நிதியின் மீதான வருமான வரியாகச் செலுத்த வேண்டும்.

1.5.2 கோரப்பட்ட பரிசுகள்

ஏற்கனவே மற்றொருவரால் சபைக்குச் சமர்ப்பிக்கப்பட்டு பரிசுப் பணம் வழங்கப்பட்ட லொத்தர் சீட்டு ஒன்று தொடர்பில் வெற்றியாளர் ஒருவரால் தொடரப்பட்ட வழக்கில் ரூ.2,000,000/- ஐ சபையால் வெற்றியாளருக்குச் செலுத்தப்பட நேரிடலாம்.

1.5.3 நட்பு

முன்னாள் ஊழியர் ஒருவரால் தொழிலாளர் நிதிமன்றத்தில் தொடரப்பட்ட வழக்கில் சபைக்கு ரூ.3,000,000/- ஐ நட்புடாகச் செலுத்தப்படலாம்.

1.5.4 அவதூறு

கொழும்பு மாவட்ட நிதிமன்றத்தில் ஒருவரால் தேசிய லொத்தர் சபைக்கு எதிராகத் தொடரப்பட்ட வழக்குக்கு சபையால் ரூ. 50,000,000/- அவதூறு அடிப்படையில் செலுத்தப்படலாம்.

1.6. நிகர வருமானக் கூற்று

1.6.1 வருமானம்

நிதியாண்டுக்காலப்பகுதியில் நடத்தப்பட்ட சீட்டிழுப்புகளுக்கான அதிர்ஷ்ட இலாபச் சீட்டுக்களின் பெறுமதியை வருமானம் காட்டுகிறது.

1.6.2 வருமானச்செலவு

ஆண்டுக்குரிய உபரிகளைக் கணக்கிட்டுக் காணும் பொழுது வினைத்திறமையுடன் வியாபாரத்தை நடாத்தியும் மூலதனச் சொத்துக்களைப் பேணியும் நடாத்துவதனால்

மேற்கொள்ளப்பட்ட அனைத்துச் செலவுகளும் வருமானத்துக்குப் பற்று வைக்கப்பட்டது.

1.6.3 கடன்படு செலவு

கடன்படுசெலவு மேற்கொள்ளப்பட்ட காலப்பகுதியில் செலவாகக் காட்டப்பட்டுள்ளது.

1.6.4 சொத்து, இயந்திரம் மற்றும் முதலீட்டை அகற்றுதல்

சொத்து, இயந்திரம் மற்றும் முதலீடுகள் உட்பட நடைமுறைச் செலவுகள் அல்லாதவற்றை அகற்றும் பொழுது ஏற்படும் வருமானத்தன்மையில் ஏற்படும் இலாபம் அல்லது நட்டம் வரவு மற்றும் செலவுக் கூற்றில் கணக்கீடு செய்யப்பட்டுள்ளது.

1.7.வருமானத்தை இனங்காணல்

1.7.1

விற்பனைசெய்யப்பட்ட சீட்டுக்களிலிருந்து பெற்ற வருமானம் திறன் அடிப்படையில் இனங்காணப்பட்டது.

1.7.2 வட்டி வருமானம் கால அடிப்படையில் பெருகியது.

1.7.3 ஏனைய வருமானம் பெருக்கத்தின் அடிப்படையில் இனங்காணப்பட்டது.

1.8. நிதியங்களைப் பங்கீடு செய்தல்

சபை 1963 இன் 11ஆம் இல நிதிச்சட்டத்தின் கீழ் ஆஸ்பத்திரி லொத்தர் சபையின் அடுத்தமைபவராக ஒருங்கிணைக்கப்பட்டது.

நிதி திட்டமிடல் அமைச்சின் அங்கீகாரத்துடன் 2008 செப்டெம்பர் 02 ஆம் திகதியிலிருந்து சபை ஒரு சீட்டின் விலையை ரூ 10 இலிருந்து ரூ20 ஆக அதிகரித்தது.

சீட்டிழுப்பு (குலுக்கும்) லொத்தர் சீட்டுகள் எல்லாவற்றுக்கும் மொத்த விற்பனைத் தொகையில் 51% (பின்னர் 49 ஆக மாறியது) ஒதுக்குவது என்னும் புதிய பரிசுக் கட்டமைப்பு அறிமுகம் செய்யப்பட்டது. முகவர்களுக்கான தரகுப் பணமும் முறையே 15% த்திலிருந்து 17.5% ஆக அதிகரிக்கப்பட்டது.

2010 ஜூன் மாதம் முதல் மஹஜன சம்பதவைத் தவிர்த்து அனைத்து சீட்டிழுக்கப்படும் லொத்தர்களுக்கான பரிசு ஒதுக்கீடு வீதம் 49% இலிருந்து 47% ஆக மாற்றப்பட்டது. 2010ஆம் ஆண்டு நிறுத்தப்பட்ட சிரம வாசனா மற்றும் சுவசெத என்பவற்றுக்குப் பதிலாக ஜாதிக சம்பத லொத்தர் அறிமுகம் செய்யப்பட்டது. ஞாயிற்றுக் கிழமைகளில் சிரம வாசனா மற்றும் சுவசெத என்பவற்றுக்குப் பதிலாக மஹஜன சம்பத அறிமுகப்பட்ட அதேசமயம் சுபிரி வாசனா சம்பத புதன் மற்றும் சனிக்கிழமைகளில் அறிமுகப்படுத்தப்பட்டது. மேலும் கொவிசெத மற்றும் வாசனா சம்பத லொத்தர்கள் திங்கள் மற்றும் வியாழக்கிழமைகளில் சீட்டிழுக்கப்படுகிறது. 2012 ஒக்டோபர் மாதம் முதல் சம்பத் ரேகா லொத்தர் செவ்வாய், வெள்ளி மற்றும் ஞாயிற்றுக் கிழமைகளில் சீட்டிழுக்கப்படுகிறது.

சீட்டிழக்கப்பரும் (குலுக்கல்) லொத்தர்களுக்கான வருமான விநியோகம் பின்வருமாறு:

	மஹஜன சம்பத	வாசனா சம்பத	கொவிசெத	சுபிரி வாசனா சம்பத	ஜாதிக சம்பத	சம்பத ரேகா
பரிசுகள்	49%	47%	47%	47%	47%	52%
விற்பனையாளர் தரகு	17.5%	17.5%	17.5%	17.5%	17.5%	17.5%
திரட்டிய நிதியம்	16.5%	16.5%	10%	10%	10%	5%
சபை	17%	19%	25.5%	25.5%	25.5%	25.5%

திரட்டிய நிதியம் மற்றும் திரட்டிய நிதியத்துக்கடாக அமைச்சுகளுக்கான பங்களிப்பு பின்வருமாறு:

சீட்டிழக்கப்பரும் (குலுக்கல்) லொத்தர்கள்			
மஹஜன சம்பத	ஞாயிறு, செவ்வாய், வெள்ளி	16.5%	திரட்டிய நிதியம்
வாசனா சம்பத	திங்கள் மற்றும் வியாழக்கிழமை	16.5%	திரட்டிய நிதியம்
கொவிசெத	திங்கள் மற்றும் வியாழக்கிழமை	10%	விவசாய அமைச்சு
சுபிரி வாசனா சம்பத	புதன்கிழமை	10%	ரணவிரு சேவா அதிகார சபை
	சனிக்கிழமை	10%	விளையாட்டு அமைச்சு, சமூக சேவைகள் அமைச்சு(5%)
ஜாதிக சம்பத	புதன்கிழமை	10%	சுகாதார அமைச்சு
	சனிக்கிழமை	10%	தொழில் அமைச்சு
சம்பத ரேகா	ஞாயிறு, செவ்வாய், வெள்ளி	5%	திரட்டிய நிதியம்
உடனடி லொத்தர்கள்			
சமுர்தி		10%	சமுர்தி அமைச்சு
செவன		10%	வீடமைப்பு அமைச்சு
50ஆவது ஆண்டு நிறைவு லொத்தர் (ஒக்டோபர் 2012 முதல்)		5%	திரட்டிய நிதியம்

விமான நிலையம் மற்றும் விமான சேவைகள் (இலங்கை) நிறுவனம் (எயர்போர்ட் என்ட் ஏவியெஷன்ஸ் (இலங்கை) நிறுவனத்தின் சார்பில் கொடும்பு எயர்போர்ட் சுப்பர் ட்ரோவை சபை நடாத்துகின்றது. இதன் மூலமான வருமானம் திரட்டிய நிதியத்தினூடாக விமான நிலையம் மற்றும் விமான சேவைகள் (இலங்கை) நிறுவனம் (எயர்போர்ட் என்ட் ஏவியெஷன்ஸ் (இலங்கை) நிறுவனத்துக்கு வழங்கப்படும்.

குறிப்பு இல. 02 - புள்வு	31.12.2012 இல் முடிவடைந்த ரூ.	31.12.2011 இல் முடிவடைந்த ரூ.
மஹஜன சம்பத	4,699,507,800	4,094,195,000
வாசனா சம்பத	1,342,410,200	1,080,006,800
கொவிசெத	1,622,118,600	1,285,523,000
சுபிரி வாசனா சம்பத	2,024,200,600	1,820,857,400
ஜயவிரு	-	153,484,400
ஜாதிக சம்பத	1,023,548,200	786,494,800
சம்பத் ரேகா	265,760,600	-
கொழும்பு எயர்போர்ட் சுப்பர் ட்றோ	33,063,646	-
நியூ எயர்போர்ட் லொத்தர்	-	5,092,723
சமுர்தி	37,276,000	95,606,020
செவன	956,382,970	771,070,480
மொத்தம்	12,004,268,616	10,092,330,623

குறிப்பு இல. 03 - விற்பனைச் செலவு	31.12.2012 இல் முடிவடைந்த ரூ.	31.12.2011 இல் முடிவடைந்த ரூ.
சீட்டு அச்சிடும் செலவு	393,049,086	376,528,826
முகவர் தரகு	2,232,580,487	1,874,354,373
அறிவிக்கப்பட்ட பரிசுகள்	5,787,269,625	4,857,951,333
பெசேவ மற்றும் தேகவ	597,705,389	506,927,892
மொத்தம்	9,010,604,586	7,615,762,424

குறியீடு இல. 03 – 01 சீட்டு அச்சீட்டுக் கட்டணம்	31.12.2012 இல் முடிவடைந்த ரூ.	31.12.2011 இல் முடிவடைந்த ரூ.
ஜனவரி 01ஆம் திகதி அன்று ஆரம்ப இருப்பு		
குலுக்கல் சீட்டு	-	-
செவன லொத்தர்	48,789,495	41,694,925
சமுர்தி லொத்தர்	-	3,837,552
	48,789,495	45,532,477
கூட்டு: குறித்த ஆண்டுக் காலப்பகுதியில் கொள்வனவு செய்யப்பட்ட சீட்டுக்கள்	361,360,596	379,785,845
	410,150,091	425,318,321
கறி: டிசம்பர் 31 அன்று இருப்பு		
குலுக்கல் லொத்தர்	3,865,641	-
செவன லொத்தர்	11,873,897	48,789,495
சமுர்தி லொத்தர்	1,361,468	-
	17,101,006	48,789,495
மொத்தம்	393,049,086	376,528,826

குறியீடு இல. 03 – 02 முகவர் தரகு	31.12.2012 இல் முடிவடைந்த ரூ.	31.12.2011 இல் முடிவடைந்த ரூ.
மஹஜன சம்பத	881,040,451	767,619,363
வாசனா சம்பத	251,675,313	202,492,378
கொவிசெத	304,157,707	241,024,094
சுபிரி வாசனா சம்பத	379,490,875	341,392,113
ஜயவிரு	-	28,777,885
ஜாதிக சம்பத	191,896,843	147,460,416
சம்பத் ரேகா	49,833,890	-
கொழும்பு எயர்போர்ட் சுப்பர் ட்ரோ	-	85,347
சமுர்தி	5,889,608	15,105,863
செவன	168,583,369	130,396,914
மொத்தம்	2,232,568,056	1,874,354,373

குறிப்பு இல. 03 - 03 அறிவிக்கப்பட்ட பரிகாரங்கள்	31.12.2012 இல் முடிவடைந்த ரூ.	31.12.2011 இல் முடிவடைந்த ரூ.
மஹாஜன சம்பத	2,302,757,337	2,006,155,550
வாசனா சம்பத	630,932,794	507,603,196
கொவிசெத	762,395,742	604,195,810
சுபிரி வாசனா சம்பத	951,374,282	855,989,748
ஜயவிரு	-	72,137,668
ஜாதிக சம்பத	481,067,654	369,652,556
சம்பத் ரேகா	138,195,512	-
கொழும்பு எயர்போர்ட் சுப்பர் ட்ரோ	5,987,832	-
நியூ எயர்போர்ட் லொத்தர்	-	3,837,000
சமுர்தி	18,265,240	46,846,950
செவன	496,293,231	391,532,855
மொத்தம்	5,787,269,625	4,857,951,333

குறிப்பு இல. 03 -04 பெசேன மற்றும் தேகவ	31.12.2012 இல் முடிவடைந்த ரூ.	31.12.2011 இல் முடிவடைந்த ரூ.
பெறுமதி சேர் வரி	428,810,159	365,159,981
தேசத்தைக் கட்டியெழுப்புவதற்கான வர	168,895,230	141,767,911
மொத்தம்	597,705,389	506,927,892

குறிப்பு இல. 04 ஏனைய வருமானம்	31.12.2012 இல் முடிவடைந்த ரூ.	31.12.2011 இல் முடிவடைந்த ரூ.
வட்டி வருமானம்	269,829,488	162,786,760
சில்லறை வருமானம்	13,193,239	16,079,378
மொத்தம்	283,022,727	178,866,137

குறிப்பு இல. 05 நிர்வாகச் செலவு	31.12.2012 இல் முடிவடைந்த ரூ.	31.12.2011 இல் முடிவடைந்த ரூ.
கீட்டுக்கள் ஏற்றி இறுக்கற் செலவு	5,048,390	4,702,971
திருப்பப்பட்ட கீட்டுக்களுக்கான செலவு	164,746	501,273
மாவட்ட விற்பனை முகவர்கள் மற்றும் முகவர்களுக்கான பயிற்சி	323,500	25,675
முகவர்களின் பிள்ளைகளுக்கான புலமைப்பரிசில்	1,481,000	959,000
மாவட்ட விற்பனை முகவர்கள் மற்றும்	15,385,596	2,817,228
முகவர்களுக்கான ஊக்குவிப்புக் கொடுப்பனவு முகவர் மருத்துவச் செலவுகள்	3,404,000	2,268,000
முகவர்களுக்கான மேலதிக விற்பனை ஊக்குவிப்புக் கொடுப்பனவு	3,366,470	1,151,761
மொத்தம்	29,173,702	12,429,908

குறிப்பு இல. 06 நிர்வாகச் செலவுகள்	31.12.2012 இல் முடிவடைந்த ரூ.	31.12.2011 இல் முடிவடைந்த ரூ.
பணியாளர் சம்பளம்	222,844,221	203,294,269
ஏனைய நிர்வாகச் செலவுகள்	123,987,412	98,766,791
மொத்தம்	346,831,633	302,061,060

குறிப்பு இல. 07 பிற செலவுகள்	31.12.2012 இல் முடிவடைந்த ரூ.	31.12.2011 இல் முடிவடைந்த ரூ.
தாபனச் செலவுகள்	65,081,969	54,735,284
சந்தைப்படுத்தல் மற்றும் விற்பனை ஊக்குவிப்பு	618,985,298	496,428,627
தொடர்பாடற் செலவுகள்	26,750,121	22,942,675
மொத்தம்	710,817,388	574,106,586

குறிப்பு இல. 08 நீதி செலவு	31.12.2012 இல் முடிவடைந்த ரூ.	31.12.2011 இல் முடிவடைந்த ரூ.
வங்கிக் கட்டணங்கள்	25,599,202	24,450,249
பற்று வரி	-	1,022,774
டபிள்யூஎஸ்டி பணமல்லாத லொத்தர் பரிசுகள்	495,089	334,821
மொத்தம்	26,094,291	25,807,844

குறிப்பு இல. 09 வருமான வரி	31.12.2012 இல் முடிவடைந்த ரூ.	31.12.2011 இல் முடிவடைந்த ரூ.
நட்பு வருமான வரி	277,783,725	188,043,241
திரட்டிய வருமானத்தின் மீதான வருமான வரி – 2012 ரூ 2013	629,659,655	538,018,763
பிற்சேடப்பட்ட வரி சரிசெய்தல்	(8,179,487)	(1,165,239)
மொத்தம்	899,263,893	724,896,765

குறிப்பு 10 பொது ஆதாயம்	நலம் ரூ.	கட்டிடங்கள் ரூ.	மொட்டை வகைகள் ரூ.	கனம் மற்றும் பாறைகள் ரூ.	அடிமைகள் பாறைகள் ரூ.	தொகுக்க பணம் ரூ.	தொடர் மற்றும் பொது ரூ.	31.12.2012 அ. அ. அ. அ. ரூ.	31.12.2011 அ. அ. அ. அ. ரூ.	01.01.2011 அ. அ. அ. அ. ரூ.
பொது										
ஆணியின் ஆரம்ப மீதி	312,151,670	2,322,929	139,890,795	113,845,806	45,318,364	13,387,363	10,792,173	637,709,100	601,692,891	586,673,538
நிலையான சொத்து பதிவளிக்கப்பட்டவை	-	-	(12,250)	(10,612,006)	(15,783,951)	545,743	1,774,626	(24,087,839)	-	-
ஆண்டுதொடர்புக்குக்கான மேலதிக / மாற்றப்பட்டவை	-	-	50,397,202	33,781,651	4,601,829	3,589,929	4,124,998	96,495,609	39,682,876	22,166,974
	312,151,670	2,322,929	190,275,747	137,015,451	34,136,242	17,523,035	16,691,796	710,116,870	641,375,767	608,840,511
ஒதுக்கப்பட்டவை / மாற்றப்பட்டவை	-	-	(3,595,000)	-	-	-	-	(3,595,000)	(3,666,667)	(7,147,622)
ஆண்டு மீதி	312,151,670	2,322,929	186,680,747	137,015,451	34,136,242	17,523,035	16,691,796	706,521,870	637,709,100	601,692,889
தேர்மானத்துக்கான ஒதுக்கங்கள்										
ஆணியின் ஆரம்ப மீதி	-	1,907,761	99,708,760	96,297,873	34,758,927	11,975,060	5,652,374	250,300,754	218,604,176	176,473,718
பதிவளிக்கப்பட்ட நிலையான சொத்து தேர்மானம்	-	-	(253)	(10,701,165)	(13,031,264)	670,955	1,903,859	(21,157,867)	-	-
ஆண்டுக்கான தேர்மானம்	-	116,146	19,713,602	12,298,496	3,625,755	510,044	1,284,020	37,548,062	35,363,245	48,088,078
	-	2,023,907	119,422,108	97,895,204	25,353,418	13,156,059	8,840,252	266,690,949	253,967,421	224,561,796
ஒதுக்கப்பட்டவை மீதான தேர்மானம்	-	-	(3,595,000)	-	-	-	-	(3,595,000)	(3,666,667)	(5,957,620)
ஆண்டு மீதி	-	2,023,907	115,827,108	97,895,204	25,353,418	13,156,059	8,840,252	263,095,949	250,300,754	218,604,176
	-	-	-	-	-	-	-	-	-	-
31.12.2012 அன்று	312,151,670	299,022	70,853,639	39,120,247	8,782,824	4,366,976	7,851,544	443,425,922	-	-
	-	-	-	-	-	-	-	-	-	-
31.12.2011 அன்று	312,151,670	415,168	40,182,035	17,547,934	10,559,437	1,412,303	5,139,799	-	387,408,346	-
	-	-	-	-	-	-	-	-	-	-
01.01.2011 அன்று	312,151,670	415,168	40,182,035	17,547,934	10,559,437	1,412,303	5,139,799	-	-	383,088,713
	-	-	-	-	-	-	-	-	-	-
தேர்மான விகிதம்	-	05%	25%	25%	20%	20%	10%			

குறியீடு 10 குத்தகைச் சொத்து கட்டிடங்கள்	31.12.2012 இல் உள்ளபடி ரூ.	31.12.2011 இல் உள்ளபடி ரூ.	01.01.2011 இல் உள்ளபடி ரூ.
செலவு			
ஆண்டின் ஆரம்ப மீதி	3,759,162	3,562,762	3,562,762
ஆண்டுக்காலப்பகுதிக்கான மேலதிக / மாற்றப்பட்டவை	-	196,400	-
	3,759,162	3,759,162	3,562,762
ஒதுக்கப்பட்டவை / மாற்றப்பட்டவை	-	-	-
ஆண்டின் மீதி	3,759,162	3,759,162	3,562,762
தேய்மானத்துக்கான ஒதுக்கங்கள்			
ஆண்டின் ஆரம்ப மீதி	2,964,146	2,805,142	2,688,759
ஆண்டுக்கான தேய்மானம்	159,003	159,003	116,384
	3,123,149	2,964,146	2,805,142
Depreciation on Disposal	-	-	-
Balance End of the Year	3,123,149	2,964,146	2,805,142
31.12.2012 அன்று	636,013	-	-
31.12.2011 அன்று	-	795,016	-
01.01.2011 அன்று	-	-	757,620

2012 ஆம் ஆண்டு முதல் மீதமுள்ள குத்தகைக் காலப்பகுதியில் தீர்ப்பதாகும்.

	31.12.2012 இல் உள்ளபடி	31.12.2011 இல் உள்ளபடி	01.01.2011 இல் உள்ளபடி
மொத்தம்	444,061,935	388,203,362	383,846,333

குறிப்பு இல. 11 பொருட்பத்தினே	31.12.2012 இல் முடிவடைந்த ரூ.	31.12.2011 இல் முடிவடைந்த ரூ.	01.01.2011 இல் முடிவடைந்த ரூ.
அச்சிடப்பட்ட லொத்தர் இருப்புகள்	17,101,006	48,857,409	45,869,797
பரிசு இருப்புகள்	19,719,099	19,342,943	23,221,954
நுகர்வுக்கானவை	5,448,979	3,515,184	2,708,241
மொத்தம்	42,269,083	71,715,536	71,799,991

குறிப்பு இல. 12 வர்த்தக வருமானங்கள்	31.12.2012 இல் முடிவடைந்த ரூ.	31.12.2011 இல் முடிவடைந்த ரூ.	01.01.2011 இல் முடிவடைந்த ரூ.
அதிர்ட்ட இலாப /வர்த்தகக் கடனாளிகள்	39,768,090	46,868,675	62,696,832
திருப்பிய கானாலைகள் - செவன மற்றும் சமுர்த்தி	757,497	1,405,967	1,490,445
கழி - ஐயக் கடன் ஏற்பாடுகள்	40,525,587	48,274,642	64,187,276
	(10,834,029)	(29,403,277)	(29,453,197)
மொத்தம்	29,691,558	18,871,365	34,734,079

குறிப்பு இல. 13 எனைய நடப்புச் செய்துக்கள்	31.12.2012 இல் முடிவடைந்த ரூ.	31.12.2011 இல் முடிவடைந்த ரூ.	01.01.2011 இல் முடிவடைந்த ரூ.
பிற கடனாளிகள்	46,433,569	48,708,636	30,241,167
கணக்கு வருமதிகள்	32,728,141	32,655,029	52,520,085
ஊழியர் கடன்கள்	92,517,643	96,594,542	101,441,788
வைப்புகள் மற்றும் முற்கொடுப்பனவு	8,061,222	10,638,724	6,180,673
திரட்டிய நிதியத்திலிருந்து பெறவேண்டிய வருமான வரி	492,458,042	-	-
மொத்தம்	672,198,617	188,596,931	190,383,712

குறிப்பு இல. 14 காசு மற்றும் காசுக்கு	31.12.2012 இல் முடிவடைந்த ரூ.	31.12.2011 இல் முடிவடைந்த ரூ.	01.01.2011 இல் முடிவடைந்த ரூ.
கையிலிருக்கும் மற்றும் வங்கியிலுள்ள காசு	273,642,513	225,413,201	116,876,542
குறுங்கால வைப்புகள்	1,904,415,947	2,095,122,234	1,917,456,521
மொத்தம்	2,178,058,460	2,320,535,435	2,034,333,063

குறிப்பு இல. 15 நிறுத்தி வைக்கப்பட்ட	31.12.2012 இல் முடிவடைந்த ரூ.	31.12.2011 இல் முடிவடைந்த ரூ.	01.01.2011 இல் முடிவடைந்த ரூ.
ஆண்டின் ஆரம்ப மீதி	542,656,501	284,285,324	284,285,324
கூட்டு: சரிசெய்யப்பட்டதிலிருந்து திரட்டிய நிதியம் (2007-2010)	-	-	3,975,631,877
கழி: திரட்டிய நிதியத்துக்கான பங்களிப்பில் தகவல் தொழினுட்பம் தொடர்பில் (2007-2010)	-	-	(3,975,631,877)
கழி: திரட்டிய நிதியத்துக்கான பங்களிப்பில் தகவல் தொழினுட்பம் தொடர்பில் (2007- 2010)	-	-	(1,612,571,360)
கூட்டு: திரட்டிய நிதியத்துக்கான பங்களிப்பில் தகவல் தொழினுட்பம் தொடர்பில் (2007-2010)	-	-	1,612,571,360
2012ஆம் ஆண்டுக்கான மொத்த வருமானம்	1,264,505,850	1,016,132,173	-
	1,807,162,353	1,300,417,497	284,285,324
கழி: நடப்பாண்டின் திரட்டிய நிதியத்துக்கான பங்களிப்பு	(1,574,149,137)	-	-
கூட்டு: நடப்பாண்டின் திரட்டிய நிதியத்துக்கான பங்களிப்பில் தகவல் தொழினுட்பம் தொடர்பில்	629,659,655	-	-
கழி: 2011ஆம் ஆண்டு திரட்டிய நிதியத்துக்கான பங்களிப்பு	-	(1,345,046,907)	-
கழி: திரட்டிய நிதியத்துக்கான பங்களிப்பில் தகவல் தொழினுட்பம் தொடர்பில் (2011)	-	538,018,763	-
கூட்டு: முன்னைய ஆண்டு பணிக்கொடைக்கான மிகை ஒதுக்கீடு	-	10,071,377	-
கூட்டு: முன்னைய ஆண்டு முதலீடுக்கான வட்டி (எஸ்எஸ்எஸ்பி)	-	336,575	-
கூட்டு: முன்னைய ஆண்டு பிரமுக வங்கிக்கு அறவிட முடியாக்க கடனாக மீள எழுதியவை	-	5,000,000	-
கழி: நடப்பாண்டு இலாபத்திலிருந்து கட்டிட ஒதுக்கத்துக்கு மாற்றப்பட்டது	(35,000,000)	-	-
கழி: நிறுத்தி வைக்கப்பட்ட வருமானத்திலிருந்து கட்டிட ஒதுக்கத்துக்கு மாற்றப்பட்டது	(200,000,000)	-	-
கழி: திறைசேரிக்கான விசேட பங்களிப்பு	(153,300,000)	-	-
கழி: திரட்டிய திறைசேரி நிதியத்துக்கு மாற்றப்பட்டது	(21,263,101)	-	-
கூட்டு: வருமான வரி மீதி மேலதிக ஒதுக்கம்	-	33,859,196	-
கூட்டு: திரட்டிய நிதிக்கான பங்களிப்பிலிருந்து மீட்கப்பட்ட மேலதிகத் தீவை மற்றும் செஸ் - செவன	71,971,545	-	-
கூட்டு: திரட்டிய நிதிக்கான பங்களிப்பிலிருந்து மீட்கப்பட்ட மேலதிகத் தீவை மற்றும் செஸ் - சமுத்தி	6,201,747	-	-
ஆண்டு முடிவிலான மீதி	531,283,063	542,656,501	284,285,324

குறிப்பு இல. 16 பங்குகளின் ஏனைய கூறுகள்	31.12.2012 இல் முடிவடைந்த ரூ.	31.12.2011 இல் முடிவடைந்த ரூ.	01.01.2011 இல் முடிவடைந்த ரூ.
திரட்டிய திறைசேரி நிதியம்	21,263,101	-	-
கட்டிட ஒதுக்கம்	853,842,734	618,842,734	618,842,734
பரிசு ஒதுக்கம்	265,928,349	746,711,260	684,638,153
மொத்தம்	1,141,034,183	1,365,553,993	1,303,480,886

குறியீடு இல. 17 பிற்போடப்பட்ட வரி பொறுப்புகள்	31.12.2012 இல் முடிவடைந்த ரூ.	31.12.2011 இல் முடிவடைந்த ரூ.	01.01.2011 இல் முடிவடைந்த ரூ.
ஆண்டின் ஆரம்ப மீதி	14,787,878	15,953,117	3,304,119
நடப்பாண்டின் போடப்பட்ட வரி ஒதுக்கம்	-	-	12,648,998
முன்னைய ஆண்டின் மேலதிக ஒதுக்கம்	(8,179,487)	(1,165,239)	-
ஆண்டிறுதி மீதி	6,608,391	14,787,878	15,953,117

குறியீடு இல. 18 நண்டகால ஒதுக்கங்கள்	31.12.2012 இல் முடிவடைந்த ரூ.	31.12.2011 இல் முடிவடைந்த ரூ.	01.01.2011 இல் முடிவடைந்த ரூ.
பணிக்கொடைக்கான ஒதுக்கம்	37,896,503	43,498,218	62,075,804
செலுத்தப்பட வேண்டிய வருமான வரி			
— திரட்டிய நிதியம்	2,287,791,736	2,150,590,123	1,612,571,360
மொத்தம்	2,325,688,239	2,194,088,341	1,674,647,164

குறியீடு இல. 19 வந்தகம் மற்றும் பிற செலுத்த வேண்டியவை	31.12.2012 இல் முடிவடைந்த ரூ.	31.12.2011 இல் முடிவடைந்த ரூ.	01.01.2011 இல் முடிவடைந்த ரூ.
திரட்டிய நிதியத்துக்கு	211,437,804	214,388,391	143,069,995
ஏலவே சேகரிக்கப்பட்ட அதிரட்ட இலாபம்	102,593,667	84,466,045	83,429,479
பிற்போடப்பட்ட வருமானச் செலவு - சிஏஎஸ்டி	10,272,291	26,232,843	12,299,745
பரிகளாக்கான பொறுப்பு	469,645,919	433,573,272	423,418,188
வந்தகம் மற்றும் பிற கடன் கொடுத்தோர்	73,007,267	51,447,351	69,072,924
செலுத்தப்பட வேண்டிய செலவுகள்	182,320,011	166,676,830	147,597,297
மொத்தம்	1,049,276,958	976,784,731	878,887,627

குறியீடு இல. 20 நடப்பு வரி செலுத்த	31.12.2012 இல் முடிவடைந்த ரூ.	31.12.2011 இல் முடிவடைந்த ரூ.	01.01.2011 இல் முடிவடைந்த ரூ.
பெசேவ மற்றும் தேகசெ	42,606,068	32,679,128	32,900,264
வருமான வரி செலுத்த வேண்டியவை	585,820,177	22,630,706	137,514,156
மொத்தம்	628,426,245	55,309,834	170,414,420

குறியீடு இல. 21 செலுத்தப்பட வேண்டிய செலவுகள்	as at 31.12.2012 Rs.	as at 31.12.2011 Rs.	as at 01.01.2011 Rs.
விளம்பரம்	81,931,970	75,880,781	62,965,896
கணக்காய்வுக் கட்டணம்	3,217,646	2,045,378	2,026,530
கட்டிட சுத்திகரிப்பு மற்றும் பராமரிப்பு	666,606	81,670	5,665
பொருளாதார சேவைக் கட்டணம்	-	26,770,923	24,232,765
மின்சாரம்	1,076,820	897,669	1,111,557
பணமாக்கப்பட்ட விடுமுறைக் கட்டணம்	2,627,247	2,671,778	2,808,066
முன்னாள் கிரேயா கட்டணம்	13,301,707	11,120,620	9,771,374
நிலையான சொத்துக் கொள்வனவு	14,111,173	6,350,147	5,448,510
பிரதான முகவர் தரகு	7,718,796	-	-
பிற மற்றும் கொள்வனவு உருப்படிகள்	20,788,424	6,860,862	16,337,651
குலுக்கல் லொத்தர் செலவு	3,865,641	-	-
அச்சிடுதல் மற்றும் காகிதாதி	1,540	365,294	416,459
பரிசு சரிபார்த்தல் மற்றும் தரகு	713,542	1,113,213	489,791
உற்பத்தி ஊக்குவிப்புக் கொடுப்பனவு	3,417,989	3,638,005	3,004,741
வாடகை	10,000,000	8,005,000	6,144,259
சம்பளம், மேலதிக வேலை நேரக் கொடுப்பனவு மற்றும் பிற	3,339,607	2,654,848	2,083,523
முகவர்தரக்கான விற்பனைக் கட்டு	-	146,913	-
பரிசுச் சீட்டு மீளாய்வு	69,960	28,080	-
ஊழியர் நலன்புரி	262,953	1,479,285	378,166
தொலைபேசி மற்றும் தொலைநகல்	1,558,097	1,129,347	1,238,198
சீட்டு அச்சிடல் கட்டணம்	9,373,007	7,074,345	5,089,317
போக்குவரத்துக் கட்டணம் - சீட்டு	1,269,088	823,605	1,112,449
பெசேவ மீளப் பெறுதல்	-	5,795,019	1,869,017
வாகன எரிபொருள்	2,149,980	628,413	405,938
நலன்புரி மற்றும் சிக்கன நிதியம்	858,219	1,115,637	657,425
	182,320,011	166,676,830	147,597,297





செயற்பாட்டு நிதி
மளாய்வு



செய்ந்திறன்

பகுப்பாய்வு

ஒட்டு மொத்தச் செய்ந்திறன்

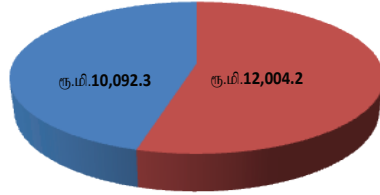
டிசம்பர் 31 அன்று நிறைவடைந்த ஆண்டுக்கான நிதியியல் சிறப்பம்சங்கள்

	2012 ரூ.மீ.	2011 ரூ.மீ.	2011ஆம் ஆண்டின் ஒப்பீட்டளவிலான மாற்றம் (%)
மொத்தப் புரள்வு	12,004.2	10,092.3	18.9
திரட்டிய நிதியத்துக்கான பங்களிப்பு*	1,574.1	1,345.0	17.0
முகவர் தரகு	2,232.5	1,874.3	19.1
பரிசு ஒதுக்கம்	5,787.2	4,857.9	19.1
பெறுமதி சேர் வரி	428.8	365.1	17.4
தேசத்தைக் கட்டியெழுப்புவதற்கான வரி	168.8	141.7	19.1
பிற வருமானம்	283.0	178.8	58.2
செலவுகள்	1,112.9	914.4	21.7
வரிக்கு முன்னரான இலாபம்	2,163.7	1741.0	24.2
வரிக்கு பின்னரான இலாபம்	1,264.5	1,016.1	24.4
மொத்தச் சொத்துக்கள்	5,682.3	5,149.1	10.3
மொத்த தேரிய சொத்துக்கள் / பங்குகள்	1,672.3	1,908.2	(12.3)
வரிக்கு முன்னரான இலாபம் மொத்தப் புரள்வின் மூ ஆக	18.0%	17.2%	-
வரிக்கு முன்னரான இலாபம் மொத்தச் சொத்தின் மூ ஆக	38.0%	33.8%	-
திரவ விகிதம்	1.7:1	2.5:1	-

• 2012 ஆம் ஆண்டில் ரூ.702 மில்லியனையும் 2010ஆம் ஆண்டில் ரூ. 16 மில்லியனையும் தவிர்த்து.

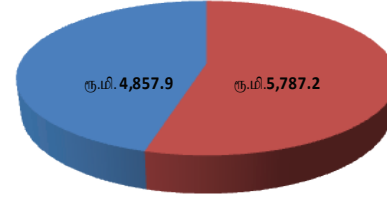
அரசுக்கு வழங்கியது	2012 ரூ.மீ.	2011 ரூ.மீ.
நேரடியாக வழங்கியது		
திரட்டிய நிதியத்துக்கான பங்களிப்பு	1,574.1	1,345.0
திறைசேரிக்கான விசேட வரி	702.0	-
	2,276.1	1,345.0
மறைமுக வரி		
பெசேவ	428.8	365.1
தேகவ	168.8	141.7
வருமான வரி / எஸ்ஆர்எல்	899.2	724.8
	1,496.8	1,231.6
அரசுக்கு வழங்கியதன் மொத்தம்	3,772.9	2,576.6

மொத்தப் புரள்வு (ரூ.மீ.)



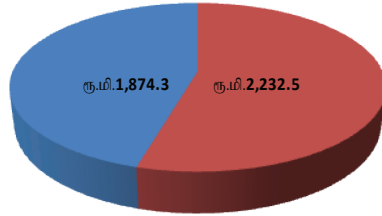
■ 2012ஆம் ஆண்டு
■ 2011ஆம் ஆண்டு

பரிசு ஒதுக்கம் (ரூ.மீ.)



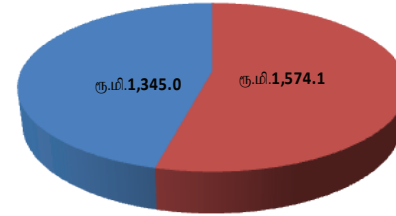
■ 2012ஆம் ஆண்டு
■ 2011ஆம் ஆண்டு

முகவர் தரகு (ரூ.மீ.)



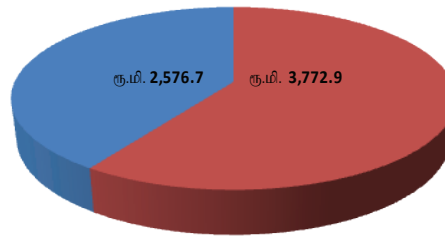
■ 2012ஆம் ஆண்டு
■ 2011ஆம் ஆண்டு

தீர்ப்பு நிதியத்துக்கான பங்களிப்பு (மொத்தப் புரள்விலிருந்து) (ரூ.மீ.)



■ 2012ஆம் ஆண்டு
■ 2011ஆம் ஆண்டு

அரசுக்கு வழங்கியதொ (ரூ.மீ.)



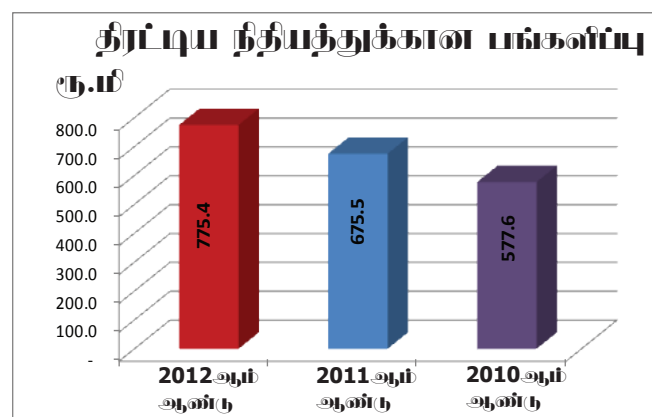
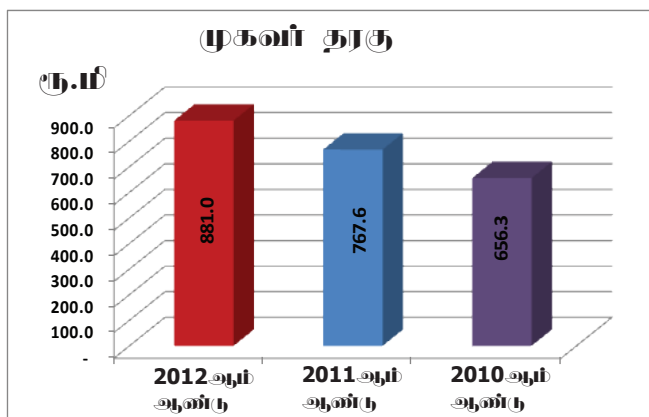
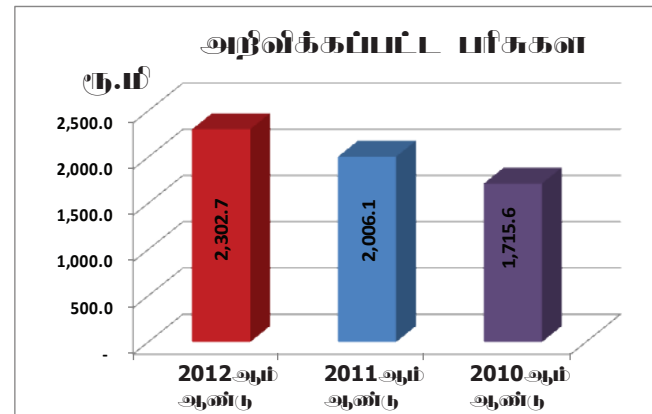
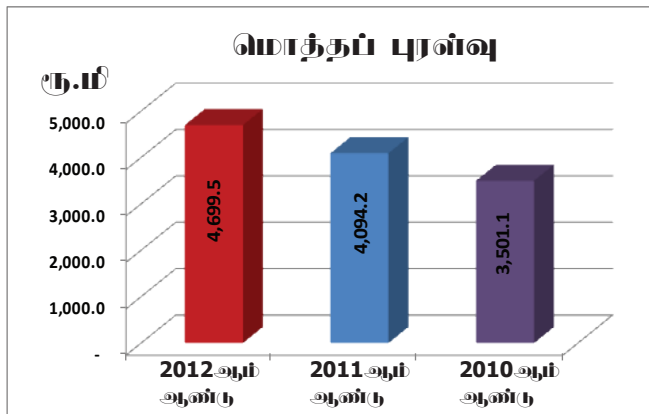
■ 2012ஆம் ஆண்டு
■ 2011ஆம் ஆண்டு

உற்பத்தி வாரியாக செயற்பாடு

மஹஜன சம்பத

கடந்த இரண்டு ஆண்டுகளின் தரவுகளினடிப்படையில் ஒப்பீட்டளவிலான செயற்பாடு.

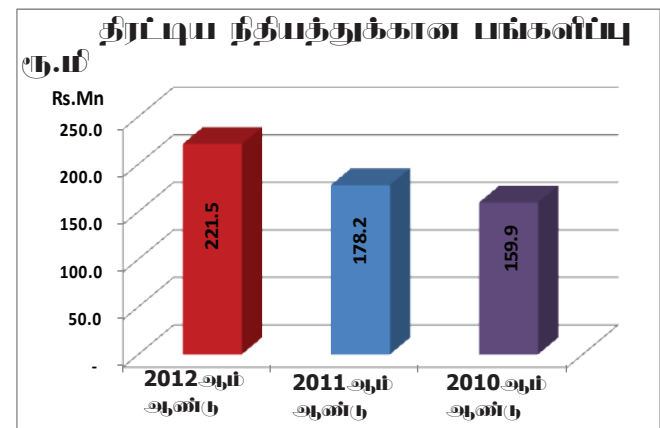
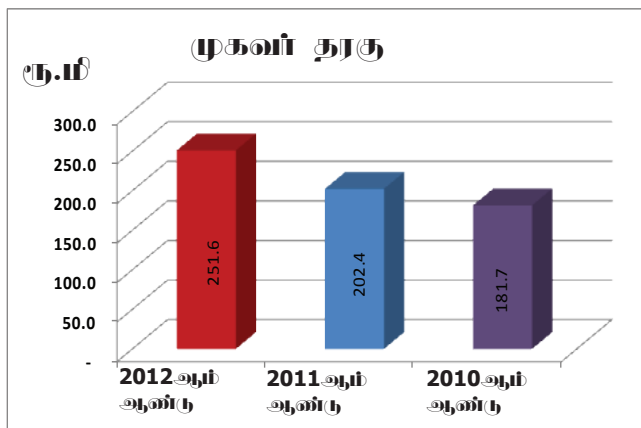
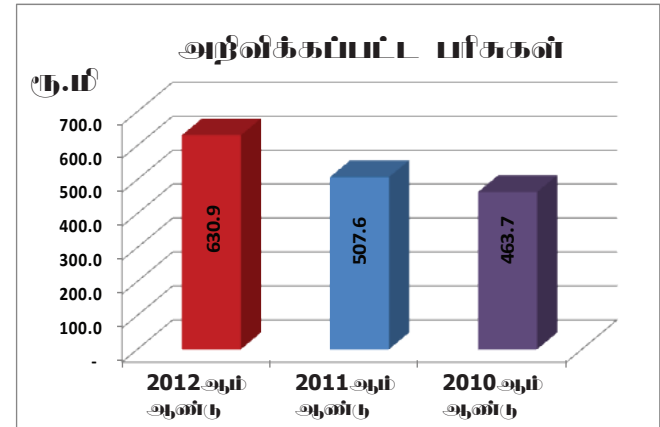
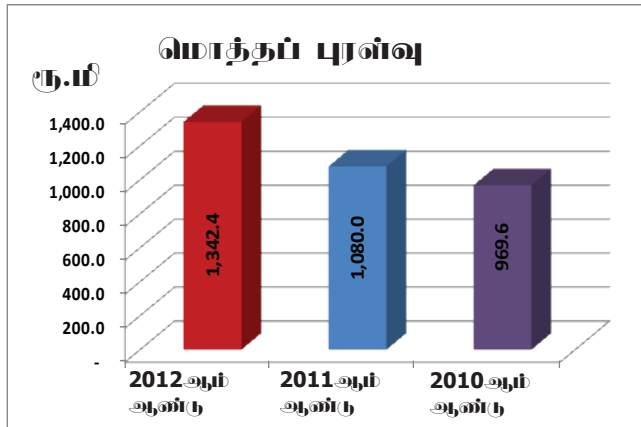
விளக்கம்	2012ஆம் ஆண்டு	2011ஆம் ஆண்டு	2010ஆம் ஆண்டு	2012இல் அதிகரிப்பு
மொத்தப் புரள்வு	4,699.5	4,094.2	3,501.1	14.7%
அறிவிக்கப்பட்ட பரிசுகள்	2,302.7	2,006.1	1,715.6	
முகவர் தரகு	881.0	767.6	656.3	
திரட்டிய நிதியத்துக்கான பங்களிப்பு	775.4	675.5	577.6	



வாசனா சம்பந்த

கடந்த இரண்டு ஆண்டுகளின் தரவுகளினடிப்படையில் ஒப்பீட்டளவிலான செயற்பாடு.

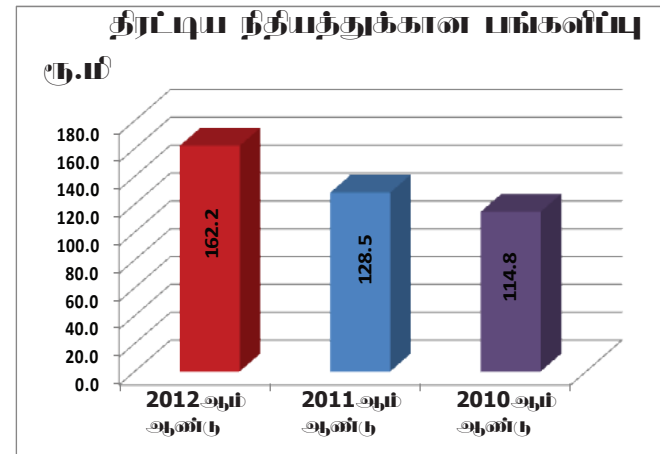
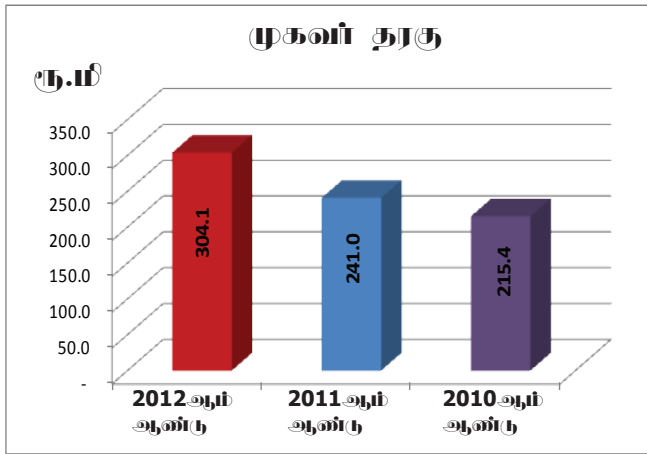
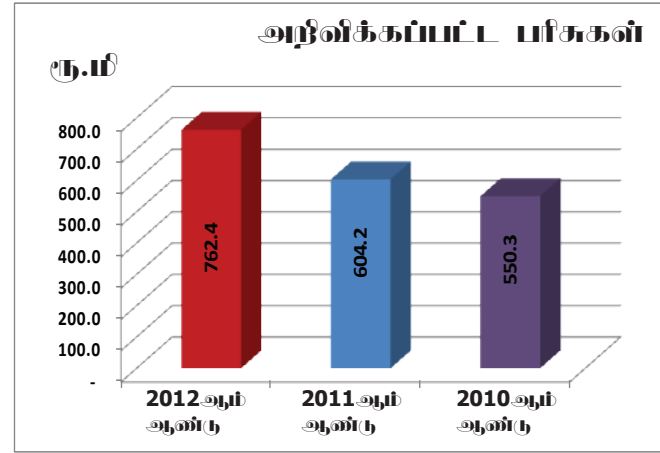
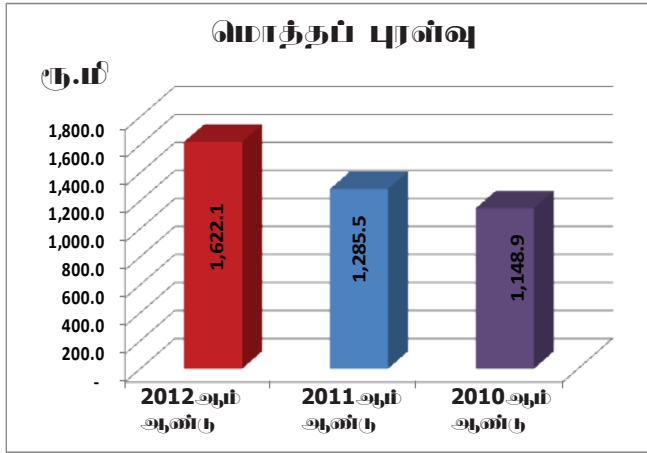
விளக்கம்	2012ஆம் ஆண்டு	2011ஆம் ஆண்டு	2010ஆம் ஆண்டு	2012இல் அதிகரிப்பு
மொத்தப் புரள்வு	1,342.4	1,080.0	969.6	24.2 %
அறிவிக்கப்பட்ட பரிசுகள்	630.9	507.6	463.7	
முகவர் தரகு	251.6	202.4	181.7	
திரட்டிய நிதியத்துக்கான பங்களிப்பு	221.5	178.2	159.9	



கொவிசெத

கடந்த இரண்டு ஆண்டுகளின் தரவுகளினை அடிப்படையில் ஒப்பீட்டளவிலான செயற்பாடு.

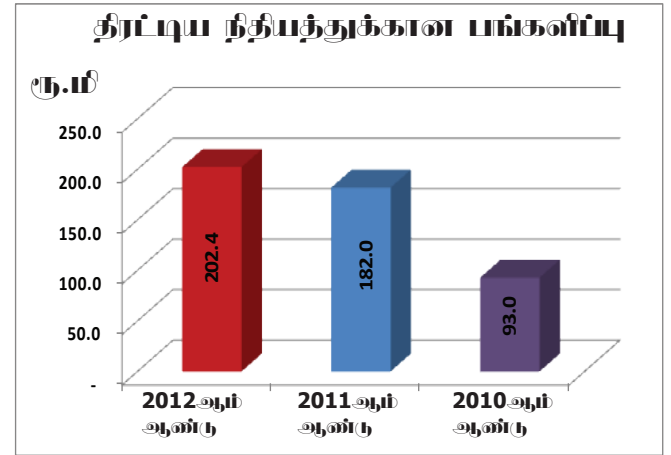
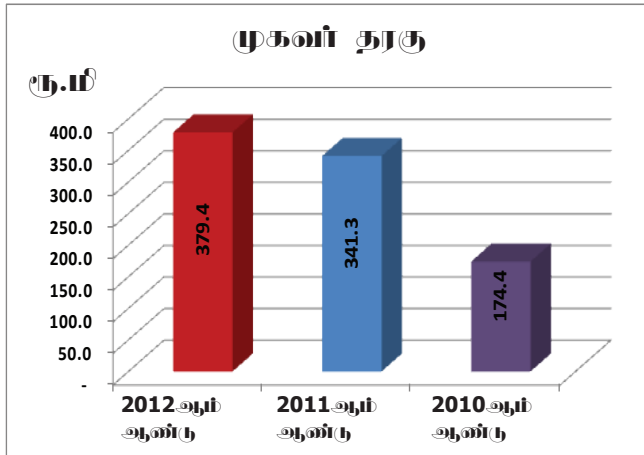
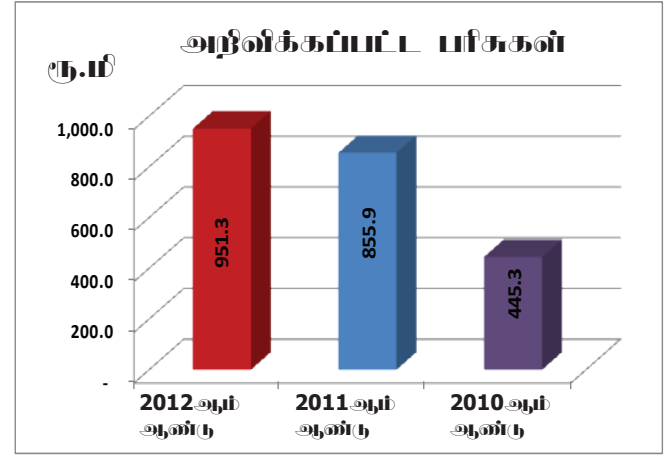
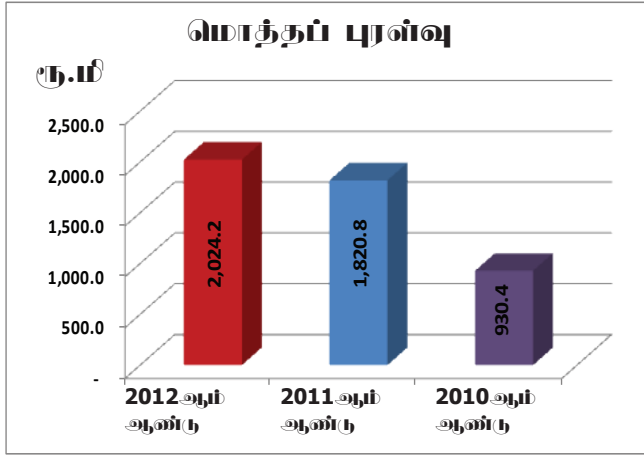
விலக்கம்	2012ஆம் ஆண்டு	2011ஆம் ஆண்டு	2010ஆம் ஆண்டு	2012இல் அதிகரிப்பு
மொத்தப் புரள்வு	1,622.1	1,285.5	1,148.9	26.1%
அறிவிக்கப்பட்ட பரிசுகள்	762.4	604.2	550.3	
முகவர் தரகு	304.1	241.0	215.4	
திரட்டிய நிதியத்துக்கான பங்களிப்பு	162.2	128.5	114.8	



சுயீர் வாசனா சம்பத

கடந்த இரண்டு ஆண்டுகளின் தரவுகளினடிப்படையில் ஒப்பீட்டளவிலான செயற்பாடு.

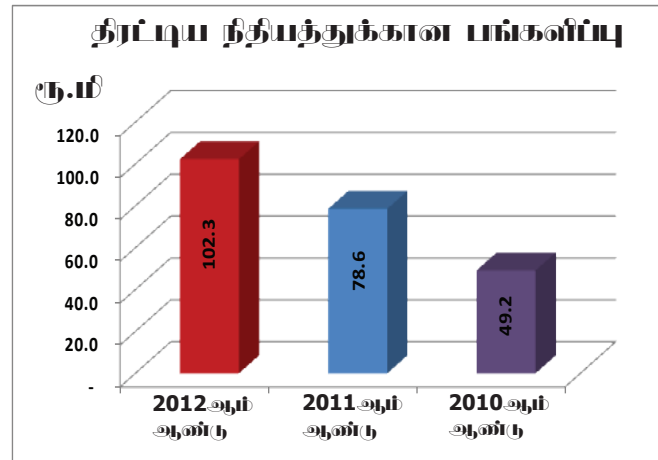
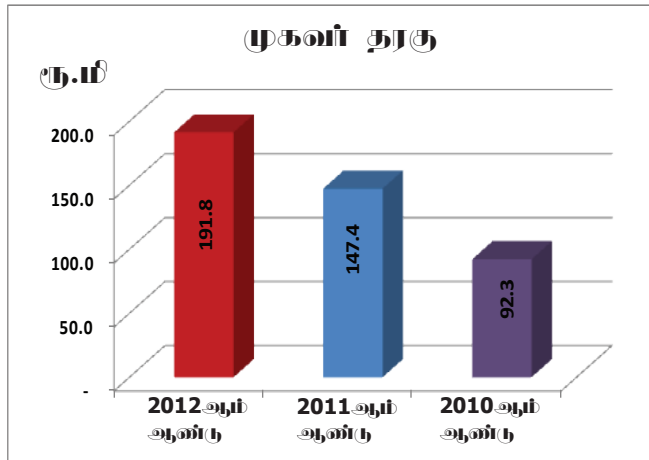
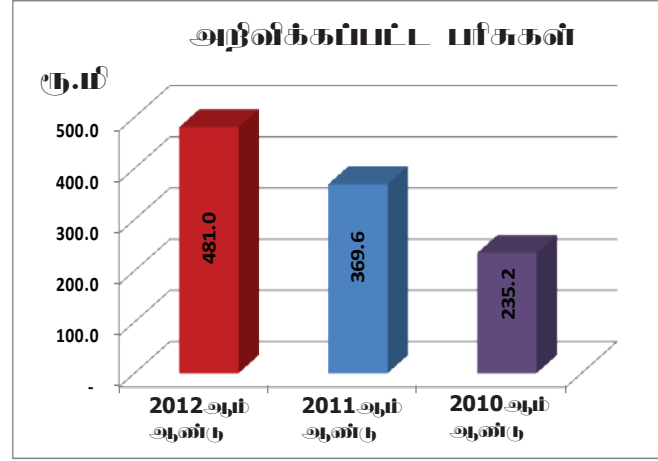
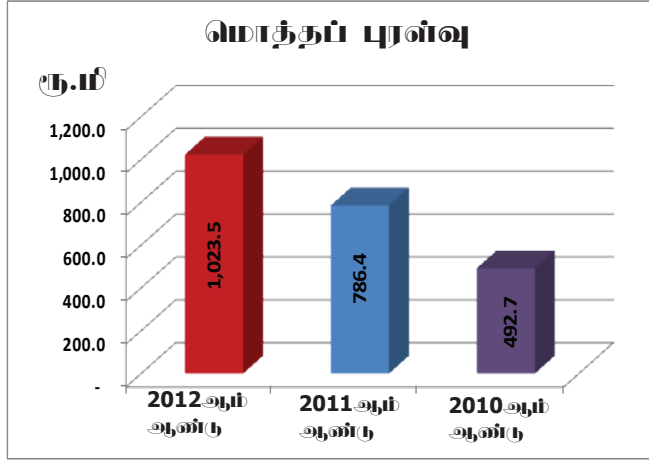
விளக்கம்	2012ஆம் ஆண்டு	2011ஆம் ஆண்டு	2010ஆம் ஆண்டு	2012இல் அதிகரிப்பு
மொத்தப் புரள்வு	2,024.2	1,820.8	930.4	11.1%
அறிவிக்கப்பட்ட பரிசுகள்	951.3	855.9	445.3	
முகவர் தரகு	379.4	341.3	174.4	
திரட்டிய நிதியத்துக்கான பங்களிப்பு	202.4	182.0	93.0	



ஐதிக சம்பத

கடந்த இரண்டு ஆண்டுகளின் தரவுகளினடிப்படையில் ஒப்பீட்டளவிலான செயற்பாடு.

வீளக்கம்	2012ஆம் ஆண்டு	2011ஆம் ஆண்டு	2010ஆம் ஆண்டு	2012இல் அதிகரிப்பு
மொத்தப் புரள்வு	1,023.5	786.4	492.7	30.1%
அறிவிக்கப்பட்ட பரிசுகள்	481.0	369.6	235.2	
முகவர் தரகு	191.8	147.4	92.3	
திரட்டிய நிதியத்துக்கான பங்களிப்பு	102.3	78.6	49.2	

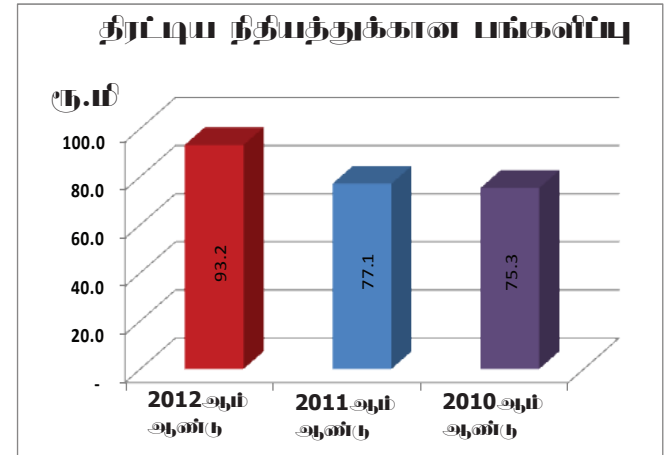
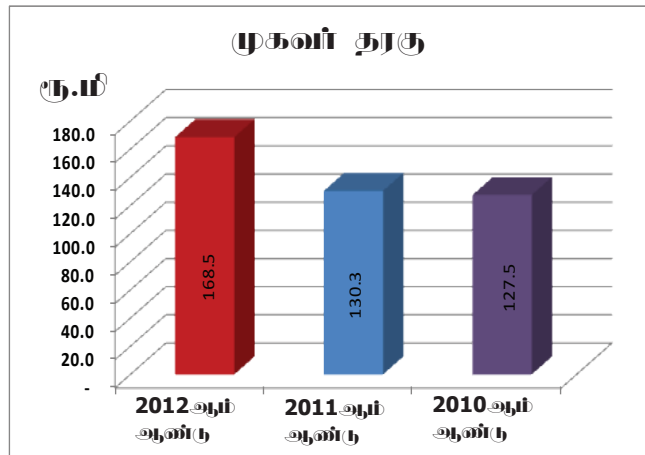
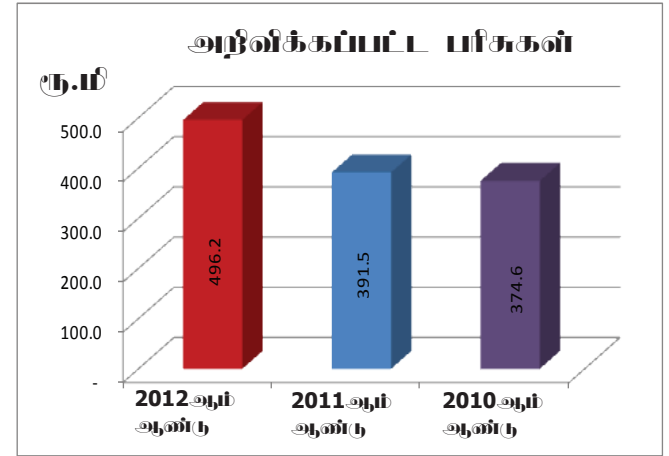
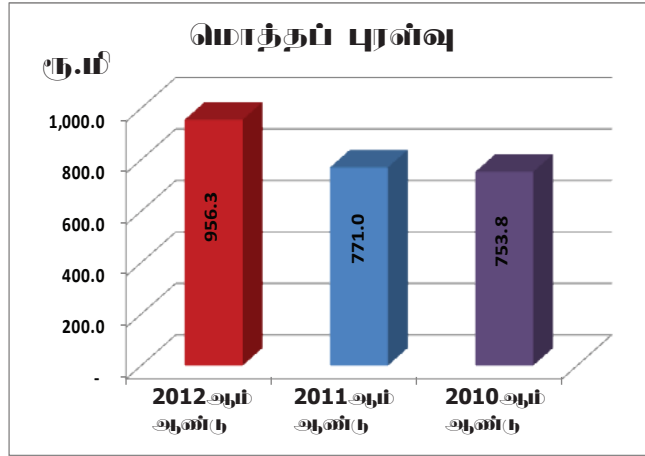


உடனடி லொத்தர்கள்

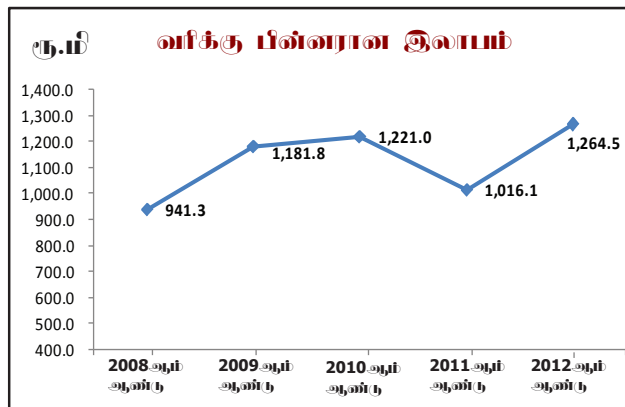
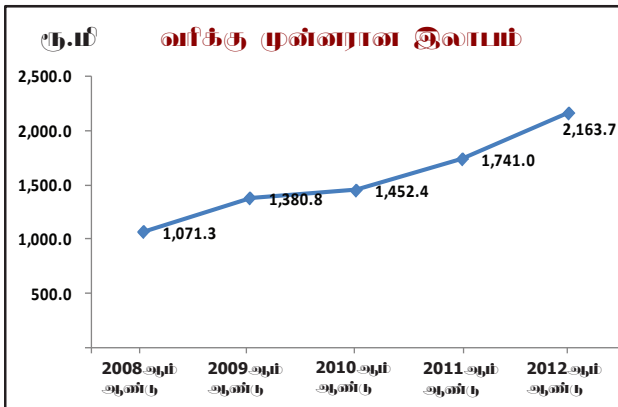
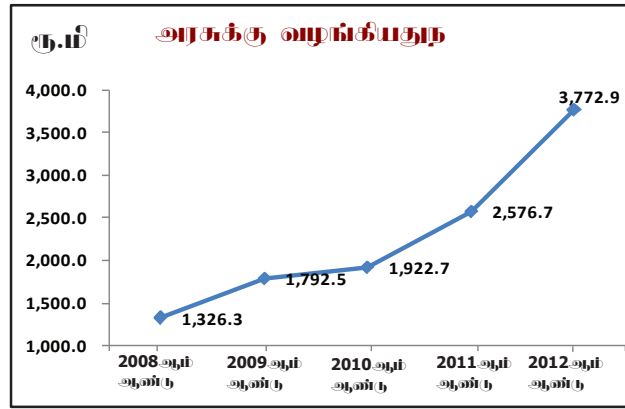
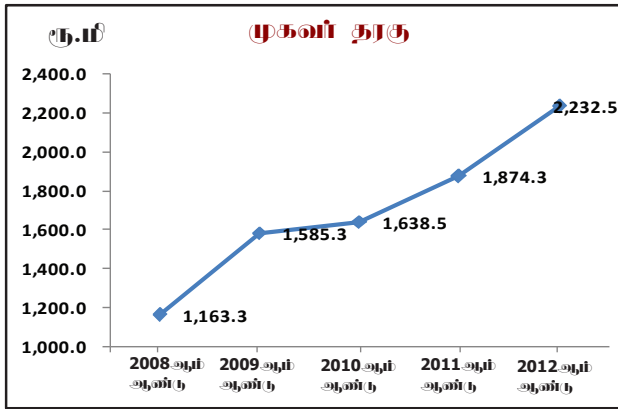
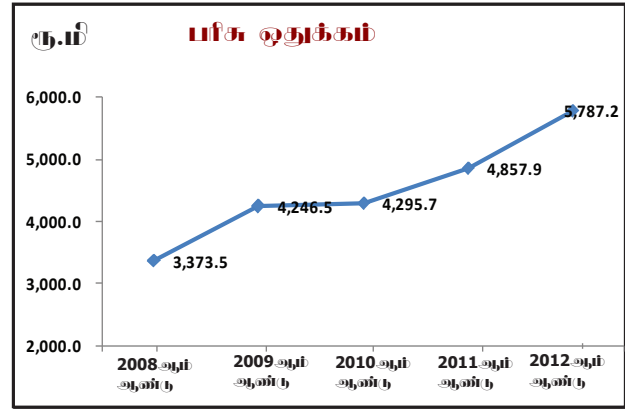
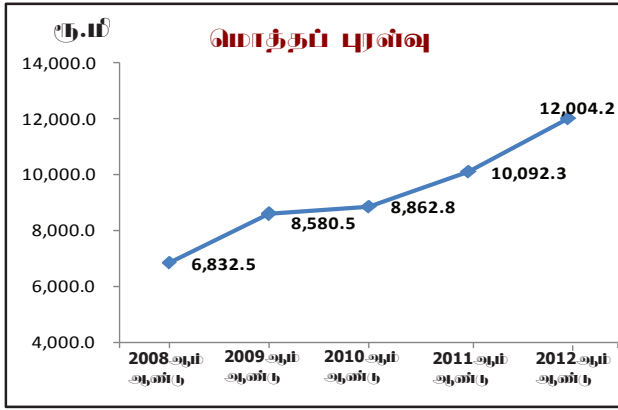
செவன

கடந்த இரண்டு ஆண்டுகளின் தரவுகளினடிப்படையில் ஒப்பீட்டளவிலான செயற்பாடு.

விளக்கம்	2012ஆம் ஆண்டு	2011ஆம் ஆண்டு	2010ஆம் ஆண்டு	2012இல் அதிகரிப்பு
மொத்தப் புரள்வு	956.3	771.0	753.8	24.0%
அறிவிக்கப்பட்ட பரிசுகள்	496.2	391.5	374.6	
முகவர் தரகு	168.5	130.3	127.5	
திரட்டிய நிதியத்துக்கான பங்களிப்பு	93.2	77.1	75.3	



கடந்த ஐந்து ஆண்டுகளில் வளர்ச்சிப் போக்கு





ஒரே பார்வையில் 10 ஆண்டுகள்

	2003	2004	2005	2006
வருமானம்	7,181,894,656	6,489,740,091	6,166,897,652	6,460,015,752
கழி: விற்பனைச் செலவு				
லொத்தர் சீட்டு அச்சிடல் செலவு	578,711,421	528,014,558	404,809,076	394,484,461
முகவர் தரகு	1,074,594,282	968,625,493	968,319,771	1,025,881,243
அறிவிக்கப்பட்ட பரிசுகள்	3,398,836,469	3,064,898,835	2,952,266,317	3,115,594,961
பெ.சே.வ மற்றும் தே.க.வ	291,378,298	254,469,361	290,868,023	300,652,152
	5,343,520,470	4,816,008,247	4,616,263,187	4,836,612,817
மொத்த இலாபம்	1,838,374,186	1,673,731,844	1,550,634,465	1,623,402,935
கூட்டு: ஏனைய வருமானம்	210,700,436	136,869,969	114,548,796	136,114,584
	2,049,074,622	1,810,601,813	1,665,183,261	1,759,517,519
கழி: செலவுகள்				
விநியோகச் செலவு	54,772,416	49,254,301	3,248,840	633,823
நிர்வாகச் செலவுகள்	141,884,486	148,347,230	128,688,225	173,839,726
ஏனைய செலவுகள்	406,117,806	342,941,066	293,640,110	469,876,312
நிதிச் செலவுகள்	14,731,060	19,052,715	12,789,382	44,893,795
வரிக்கு முன்னரான இலாபம்	1,431,568,854	1,251,006,501	1,226,816,704	1,070,273,863
வருமான வரிச் செலவு	35,703,211	61,005,636	111,264,623	166,051,524
ஆண்டுக்கான இலாபம்	1,395,865,643	1,190,000,865	1,115,552,081	904,222,339
அரசுக்கான நேரடிப் பங்களிப்பு				
திரட்டிய நிதியம்	1,122,925,499	957,999,258	957,406,531	845,908,023
பொதுத் திறைச்சேரிக்கான விசேட பங்களிப்பு	114,250,000	127,962,730	-	-
அரசாங்கத்துக்கான மொத்தப் பங்களிப்பு	1,237,175,499	1,085,961,988	957,406,531	845,908,023
மொத்த இலாபம் மொத்தப் புரள்வில் % ஆக	25.50%	25.79%	25.10%	25.10%
வரிக்கு முன்னரான இலாபம் மொத்தப் புரள்வில் % ஆக	19.93%	19.20%	19.80%	16.50%
செலவுகள் மொத்த புரள்வில் % ஆக	8.59%	8.62%	7.10%	10.66%
மொத்தப் புரள்வின் வளர்ச்சி (%)	44.64%	(9.63%)	(4.97%)	4.75%

குறிப்பு : *பத்தாண்டு சாராம்சத்தின் பெறுமானங்கள் 2012ஆம் ஆண்டுக்கான அளிக்கையுடன் ஒப்பீட்டு நோக்கத்துக்காக மீள வழங்கப்பட்டுள்ளன. இதன் விளைவாக திரட்டிய நிதியத்துக்கான பங்களிப்பு (வேறாகக் குறிப்பிடப்பட்டுள்ளது) கூற்றில் குறிப்பிடப்பட்டுள்ளது.

2007	2008	2009	2010	2011	2012
6,079,850,149	6,832,519,239	8,580,538,712	8,862,869,826	10,092,330,623	12,004,268,616
315,362,150	289,619,018	271,803,581	293,504,383	376,528,826	393,049,086
971,932,383	1,163,307,511	1,585,329,388	1,638,501,705	1,874,354,373	2,232,580,487
2,944,926,273	3,373,592,920	4,246,564,845	4,295,786,207	4,857,951,333	5,787,629,625
280,749,153	298,114,596	457,226,688	501,891,271	506,927,892	597,705,389
4,512,969,959	5,124,634,045	6,560,924,502	6,729,683,566	7,615,762,424	9,010,604,587
1,566,880,190	1,707,885,194	2,019,614,210	2,133,186,260	2,476,568,199	2,993,664,029
191,205,560	257,996,742	340,680,571	212,424,233	178,866,137	283,022,727
1,758,085,750	1,965,881,936	2,360,294,781	2,345,610,493	2,655,434,336	3,276,686,756
1,637,076	3,520,855	8,895,497	7,992,173	12,429,908	29,173,702
211,251,009	244,653,465	296,178,938	292,493,432	302,061,060	346,831,633
545,116,834	620,679,997	643,934,955	562,697,648	574,106,586	710,817,388
21,746,255	25,717,200	30,483,249	29,936,142	25,807,844	26,094,291
978,334,576	1,071,310,419	1,380,802,142	1,452,491,098	1,741,028,938	2,163,769,742
140,065,071	129,986,050	198,991,306	231,393,156	724,896,765	899,263,893
838,269,505	941,324,369	1,181,810,836	1,221,097,942	1,016,132,173	1,264,505,849
767,590,790	898,282,571	1,136,298,465	1,173,460,051	1,345,046,907	1,574,149,137
-	-	-	16,000,000	-	702,000,000
767,590,790	898,282,571	1,136,298,465	1,189,460,051	1,345,046,907	2,276,149,137
25.70%	24.90%	23.50%	24.00%	24.50%	24.90%
16.00%	15.60%	16.00%	16.30%	17.20%	18.00%
12.82%	13.09%	11.41%	10.07%	9.06%	9.23%
(5.88)%	12.37%	25.58%	3.29%	13.87%	18.94%

SPECIAL EVENT 2012



Seminar for Preparation of Strategic Plan
Galadari Hotel -Colombo



Progress Review Meeting
Sri Lanka Foundation Institute



District Dealer Meeting
Sri Lanka Foundation Institute



Mahajana Sampatha Special lottery
for 2500 lottery draw



Nari Burathi Stage drama at Punchi theater
Borella Conducted by NLB welfare Society



Signing of agreement with ICT to sell ASD
Lottery through online

CORPORATE SOCIAL RESPONSIBILITY



Kandy Perahera




Katharagama Perahera



Kelani Perahera



Dayata Kirula – 2012



Colombo Night Race – 2012



Carlton super cross -2012

OUR DISTRIBUTION NETWORK

Jaffna

District Dealers :1
District Agents :20

Kilinochchi

District Dealers :NLB
District Agents :4

Mulative

District Dealers :0
District Agents :1

Manar

District Dealers :1
District Agents :4

Vavuniya

District Dealers :1
District Agents :20

Trincomalee

District Dealers :1
District Agents :34

Anuradhapura

District Dealers :1
District Agents :118

Polonnaruwa

District Dealers :3
District Agents :65

Puttalama

District Dealers :2
District Agents :92

Batticaloa

District Dealers :2
District Agents :21

Kurunegala

District Dealers :3
District Agents :237

Monaragala

District Dealers :3
District Agents :43

Mathale

District Dealers :2
District Agents :75

Ampara

District Dealers :2
District Agents :45

Kandy

District Dealers :3
District Agents :180

Monaragala

District Dealers :3
District Agents :45

Gampaha

District Dealers :10
District Agents :318

Kegalla

District Dealers :4
District Agents :148

Colombo

District Dealers :16
District Agents :424

Kaluthara

District Dealers :5
District Agents :186

Rathnapuraya

District Dealers :3
District Agents :137

Galle

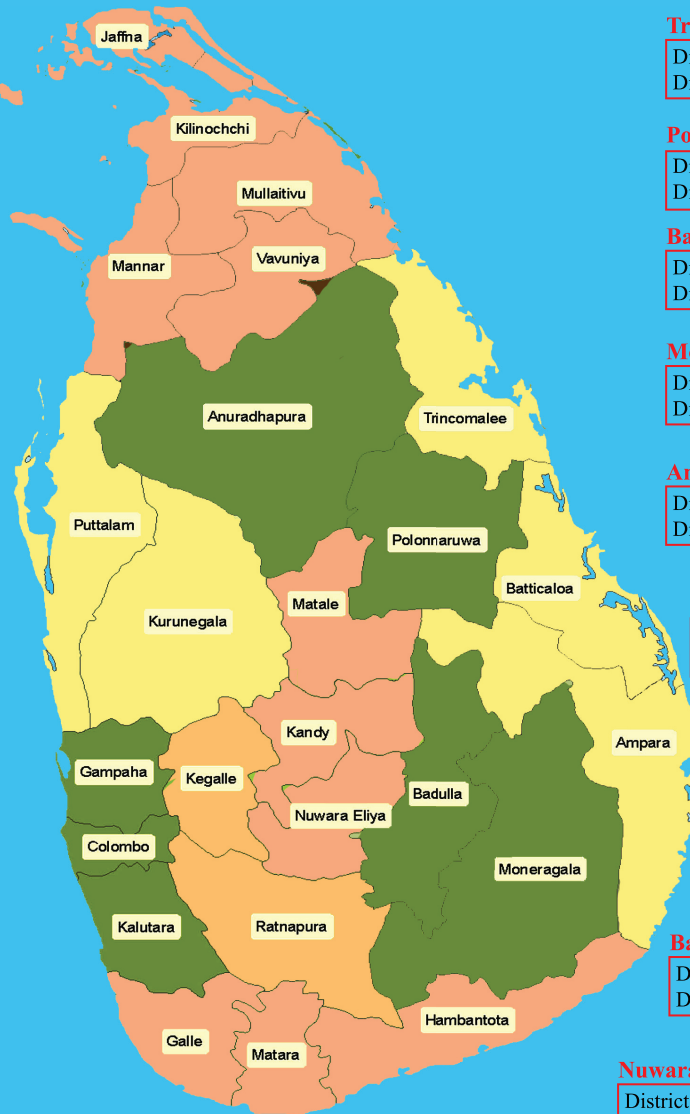
District Dealers :2
District Agents :146

Matara

District Dealers :1
District Agents :100

Hambantota

District Dealers :1
District Agents :52



Badulla

District Dealers :3
District Agents :94

Nuwara Eliya

District Dealers :3
District Agents :58

www.nlb.lk